

Bourgogne-Franche-Comté

Activité, emploi, formation dans l'Industrie des Matériaux



© illustration - Freepik.com

Édition n°3 | Décembre 2022

Mise en page réalisée par le GIE Réseau des CERC avec des ressources de [Freepik.com](https://www.freepik.com)

Sommaire

**Chiffres clés de l'Industrie
des Matériaux en région**

p.4

**Dynamique de l'emploi
dans l'Industrie des
Matériaux en région**

p.5

**Typologie des salariés
employés dans l'Industrie
des Matériaux en région**

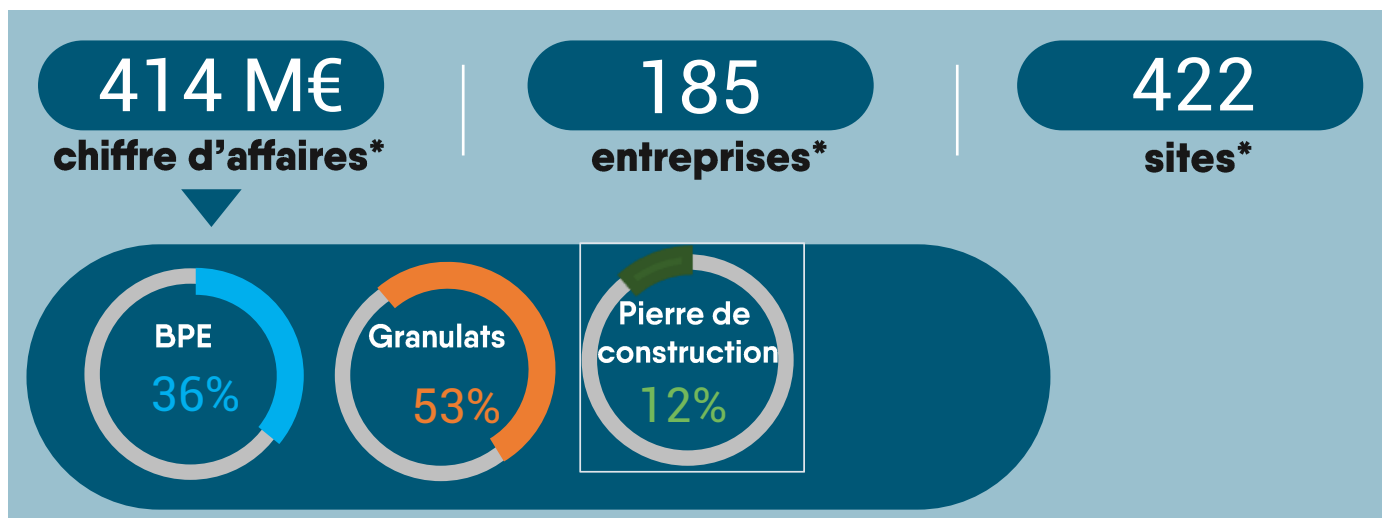
p.10

**Dispositifs de formation
en région**


p.13

Chiffres clés de l'Industrie des Matériaux

en Bourgogne-Franche-Comté



Type de matériaux

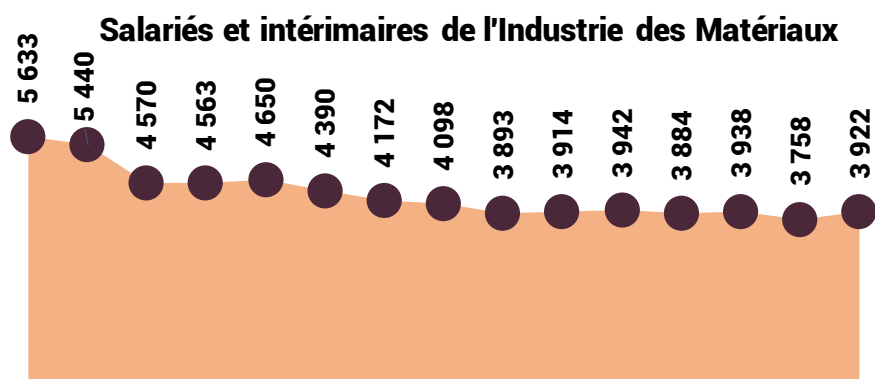


Sources : CERC, UNICEM - Chiffre d'affaires, entreprises, sites : données 2019, production granulats, Pierre de construction et BPE : données 2021

Dynamique de l'emploi

dans l'Industrie des Matériaux en Bourgogne-Franche-Comté

Après un contre-coup en 2020, l'emploi se stabilise au niveau de la moyenne de longue période



2007 2008 2009 2010 2011 2012 2013 2014 2015 2016 2017 2018 2019 2020 2021

Unité : nombre de postes salariés et ETP

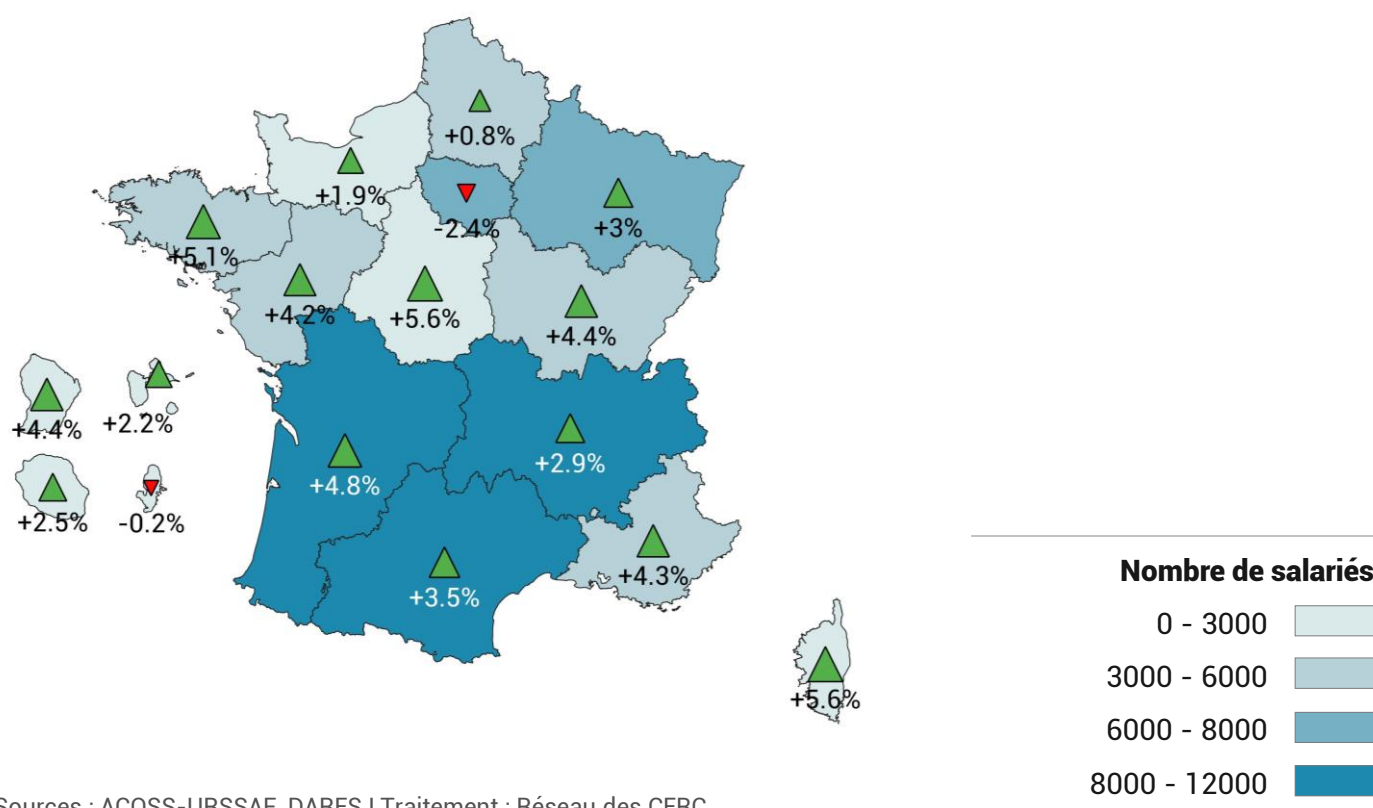
+ de 3 900
emplois
(salariés + intérimaires)

+4,4%
Entre 2021 & 2020

-30,4%
Entre 2021 & 2007

L'emploi croît en région comme en France

Évolution 2021-2020 des emplois (salariés + intérimaires) dans l'Industrie des Matériaux en région



Sources : ACOSS-URSSAF, DARES | Traitement : Réseau des CERC

Près de 4 000 ETP dans l'Industrie des Matériaux en Région

Emplois dans l'Industrie des Matériaux en 2021



3 539

saliés

383

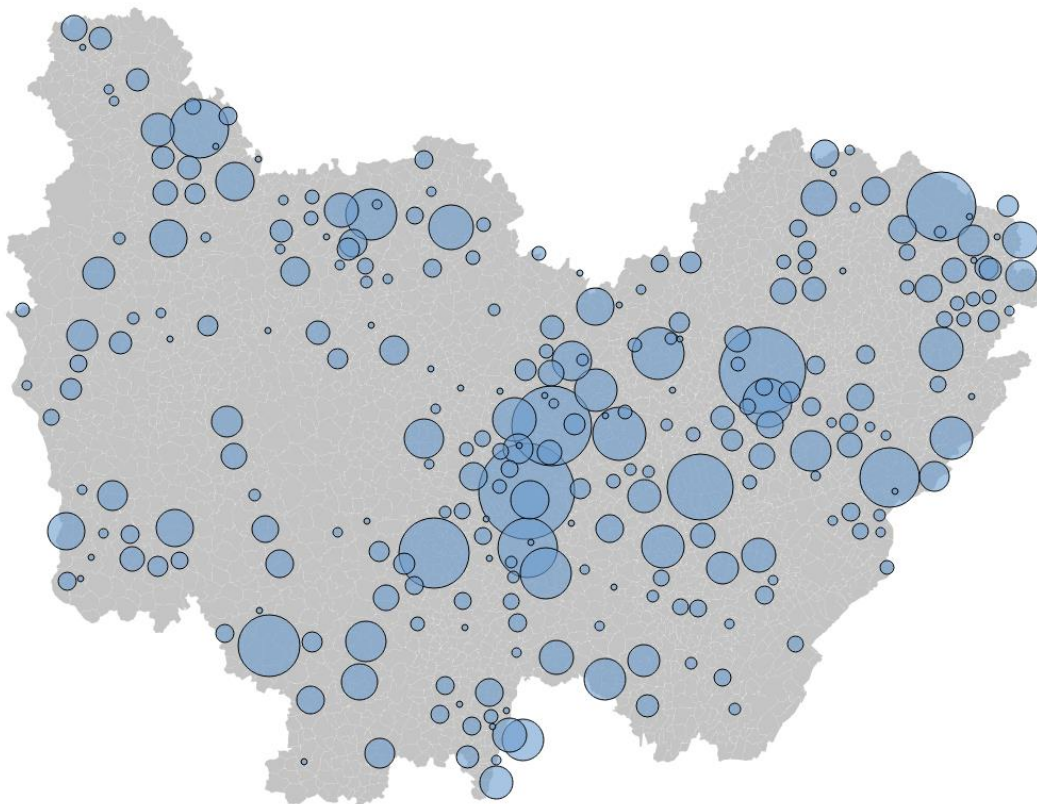
intérimaires

Unité : postes salariés, ETP

Source : ACOSS-URSSAF, DARES | Traitement : Réseau des CERC

Un emploi salarié inégalement réparti sur la région mais en adéquation avec l'activité économique

Répartition des salariés de l'Industrie des Matériaux par commune à fin 2021



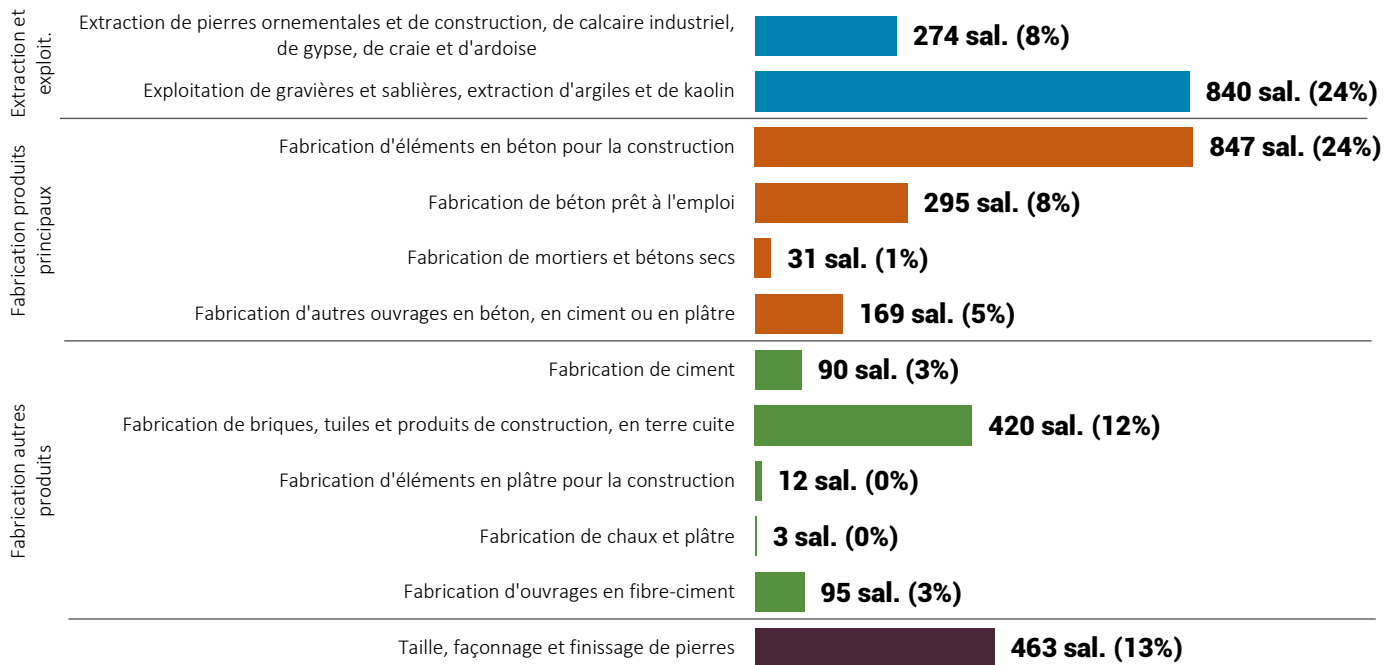
Sources : ACOSS-URSSAF au 31/12/2021 | Traitement : Réseau des CERC

NB : les emplois sont localisés au lieu de l'établissement

55 % des emplois salariés dans la fabrication de produits

1 342
salariés de la fabrication de produits principaux en 2021

Salariés de l'Industrie des Matériaux en 2021 par activité de l'entreprise

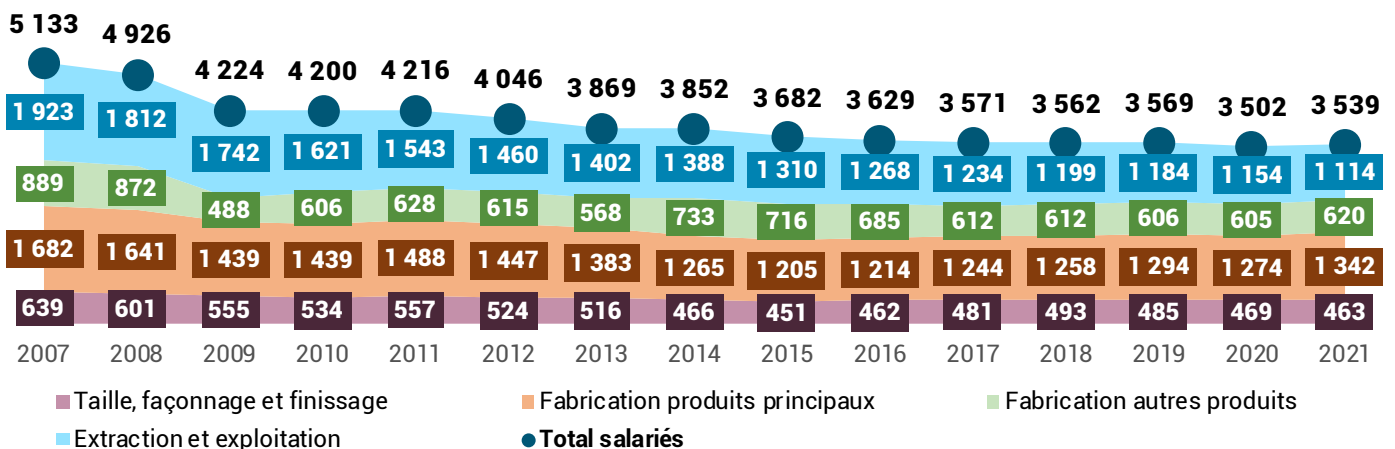


Unité : nombre de postes salariés | Source : ACOSS-URSSAF au 31/12/2021 | Traitement : Réseau des CERC

Stabilité de l'emploi depuis 2017

+5,3%
Salariés de la fabrication de produits principaux entre 2021 & 2020

Salariés de l'Industrie des Matériaux par activité de l'entreprise

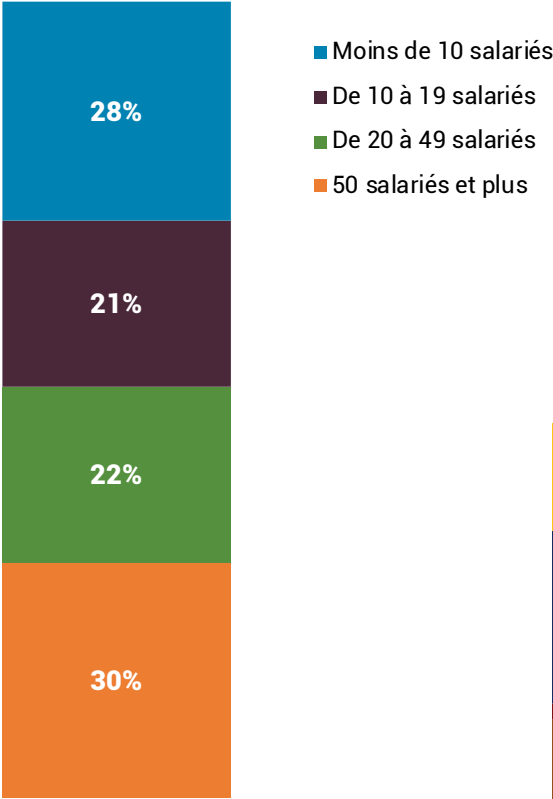


Unité : nombre de postes salariés | Source : ACOSS-URSSAF | Traitement : Réseau des CERC

Un tissu d'entreprises assez hétéroclite

70%
salariés de l'Industrie
des Matériaux dans
des établissements
de moins de 50
salariés

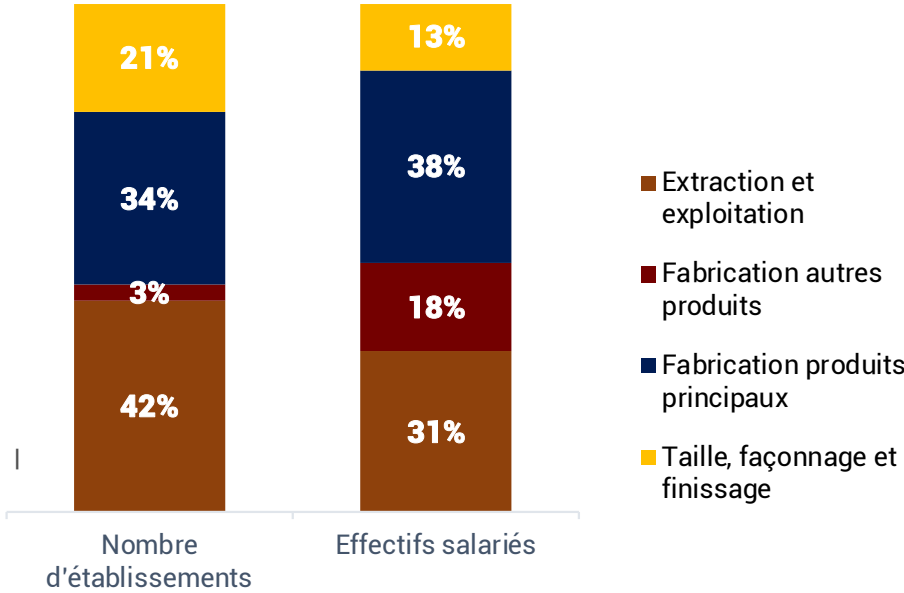
Répartition des effectifs salariés de l'Industrie des Matériaux



Ensemble industrie des matériaux

Unité : nombre de salariés | Source : URSSAF au 31/12/2021 | Traitement : Réseau des CERC

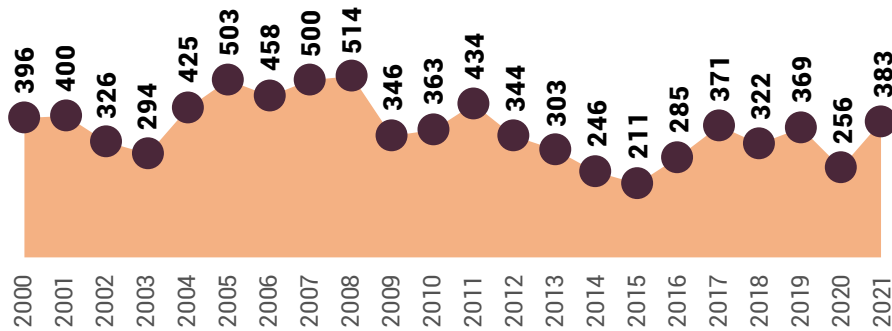
Répartition des effectifs salariés et des établissements par activité de l'Industrie des Matériaux



Unité : nombre de salariés et d'établissements | Source : URSSAF au 31/12/2021 | Traitement : Réseau des CERC

L'intérim en croissance en 2021

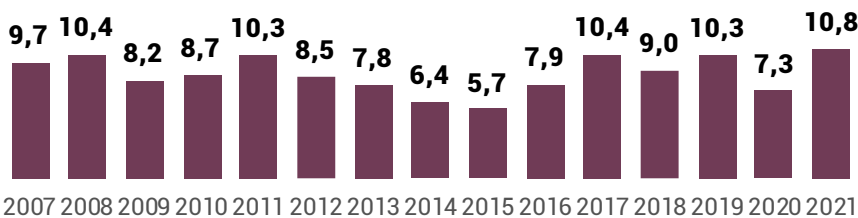
Intérimaires de l'Industrie des Matériaux



Unité : ETP | Source : DARES | Traitement : Réseau des CERC

+49,8%
d'intérimaires (ETP)
Entre 2021 & 2020

Intérimaires pour 100 salariés dans l'Industrie des Matériaux

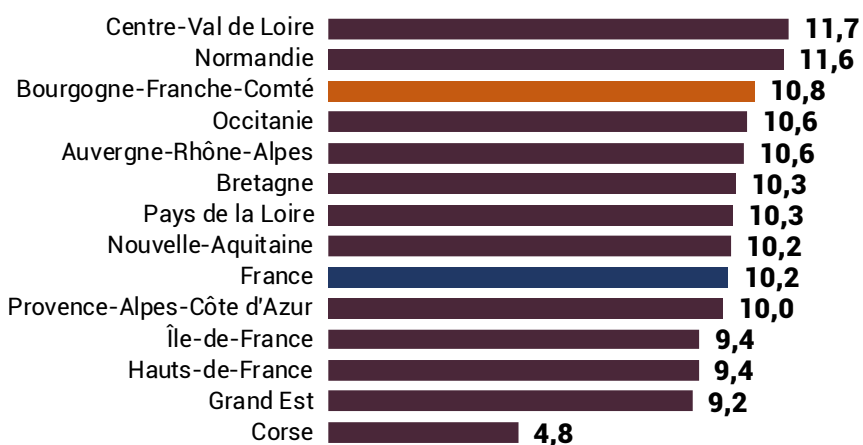


Unité : ETP/100 salariés | Source : DARES, ACOSS-URSSAF
Traitement : Réseau des CERC

383
intérimaires (ETP)
en 2021, soit
10,8
ETP pour
100 salariés

Un taux de recours à l'intérim parmi les plus élevés de France

Intérimaires de l'Industrie des Matériaux



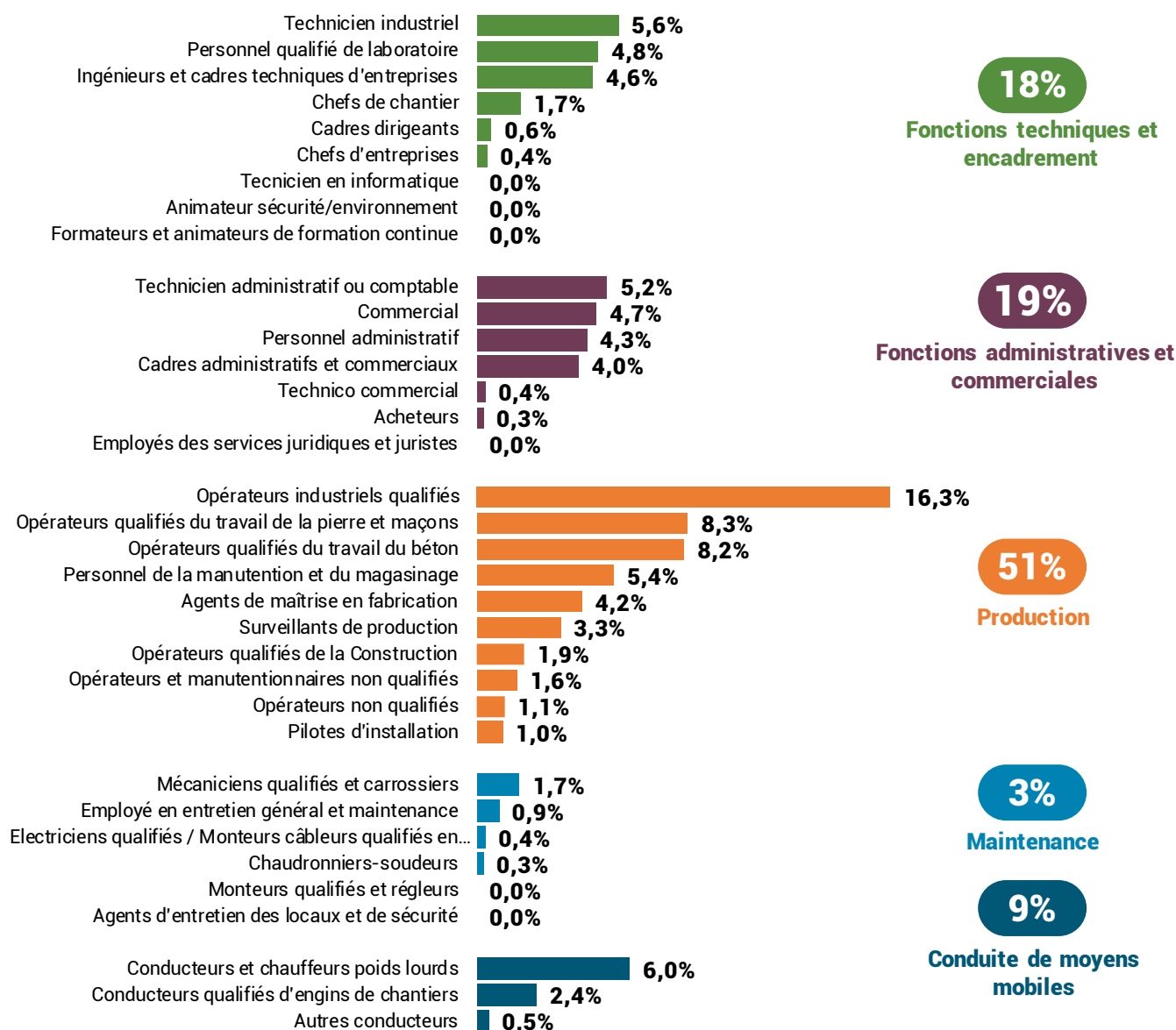
Unité : ETP | Source : DARES 2021 | Traitement : Réseau des CERC

Typologie de salariés employés

dans l'Industrie des Matériaux en « nom de la région »

Une majorité de salariés dans le secteur de la production

Salariés de l'Industrie des Matériaux par groupe métiers en région



Unité : nombre de salariés | Source : DADS-INSEE 2019 Edition 2022 | Traitement : Réseau des CERC

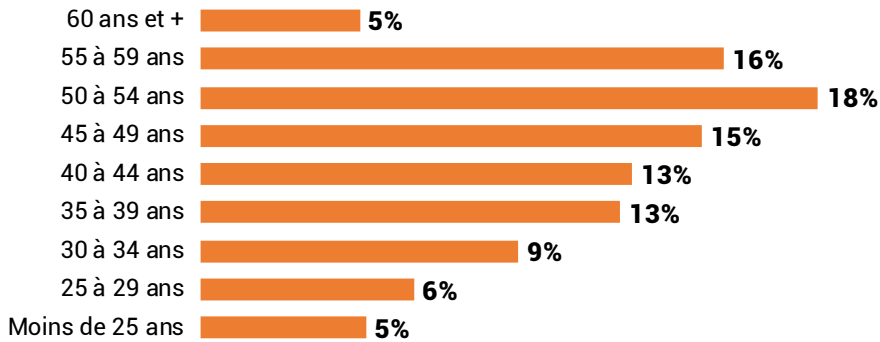
Note méthodologique : la caractérisation de l'emploi salarié est basé sur l'analyse des salariés sous convention collective UNICEM :

- Convention collective nationale des ouvriers des industries de carrières et de matériaux (UNICEM)
- Convention collective nationale des employés techniciens et agents de maîtrise des industries de carrières et de matériaux (UNICEM)
- Convention collective nationale des cadres des industries de carrières et matériaux (UNICEM)

Classification : nomenclature CERC élaborée à partir de la PCS-ESE

5% des salariés ont plus de 60 ans

Age des salariés* en Région

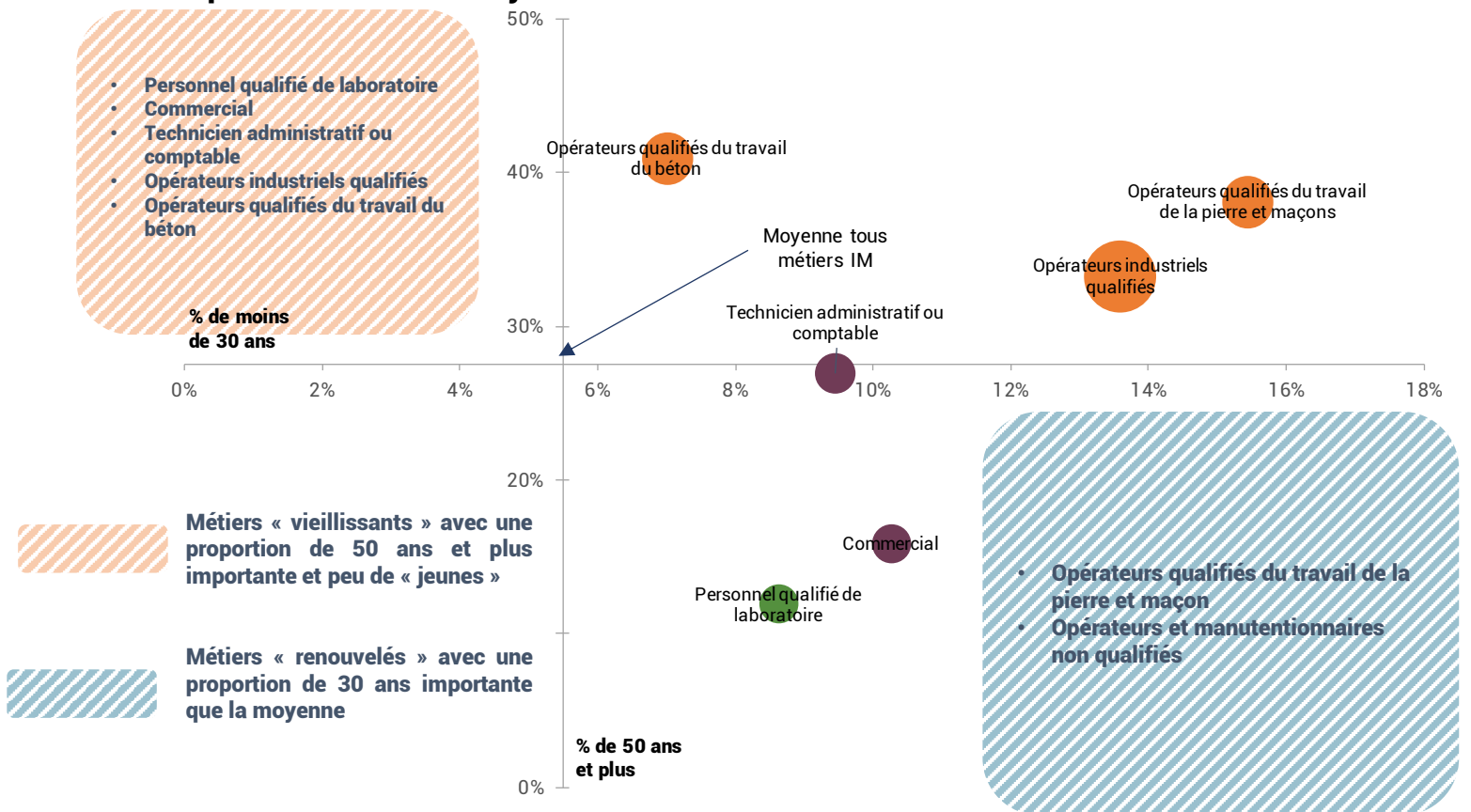


44,4 ans
âge moyen
des salariés

Unité : nombre de salariés* | Source : DADS INSEE 2019 Edition 2022
 Traitement : Réseau des CERC

Un taux de 50 ans et plus élevé chez les opérateurs qualifiés

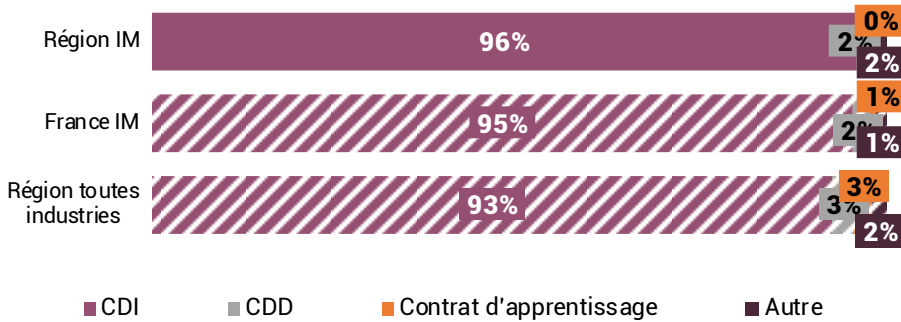
Comparaison des métiers "jeunes" et vieillissants dans l'industrie des Matériaux



Unité : nombre de salariés* | Source : DADS INSEE 2019 Edition 2022 | Traitement : Réseau des CERC

La majorité des salariés sont en CDI dans l'Industrie des Matériaux

Contrat de travail des salariés* de l'industrie des Matériaux

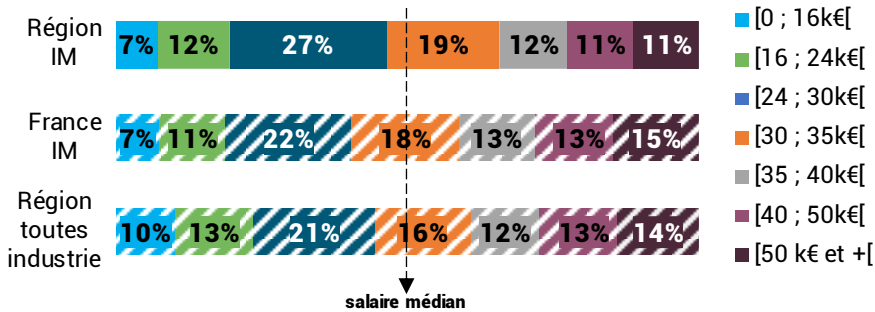


96%
des salariés*
employés en CDI

Unité : nombre de salariés* | Source : DADS INSEE 2019 Edition 2022
Traitement : Réseau des CERC

Une répartition des salaires comparable dans sa globalité

Salaires annuel brut des salariés* de l'Industrie des Matériaux

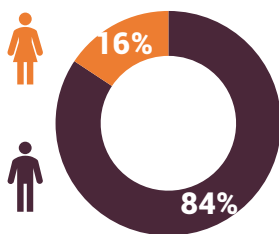


Entre **30 et 35 k€**
salaire médian
annuel

Unité : € brut annuel | Source : DADS INSEE 2019 Edition 2022
Traitement : Réseau des CERC

Un salarié sur 6 est une femme dans l'Industrie des Matériaux

Genre des salariés* de l'Industrie des Matériaux



Unité : nombre de salariés* | Source : DADS INSEE 2019 Edition 2022 | Traitement : Réseau des CERC

16%
de femmes
salariées*

* Salariés permanents hors intérim

Dispositif de formation

en Bourgogne-Franche-Comté

103 entreprises ont déployés des actions de formation pour plus de 1500 salariés.

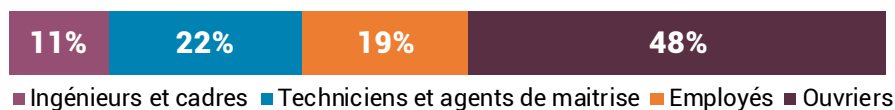
1 521
stagiaires en
formation continue
en 2021

103
entreprises ont
déployés des actions
de formation

60 691 h
de formations
engagées

Des actions majoritairement destinés aux ouvriers et employés

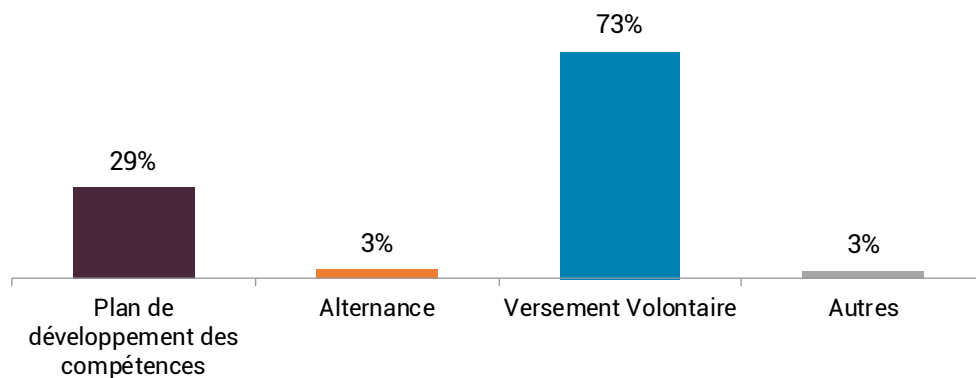
Répartition des stagiaires de l'Industrie des Matériaux par CSP



Unité : nombre de stagiaires | Source : OPCO 2i 2021
Traitement : Réseau des CERC

Le versement volontaire est la principale source de financement.

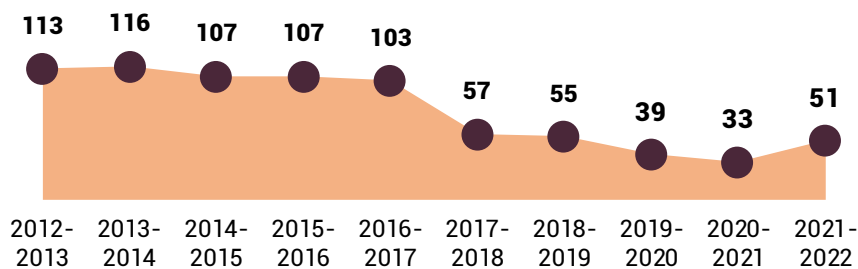
Proportion des stagiaires de l'Industrie des Matériaux selon le mode de financement



Unité : nombre de stagiaires | Source : OPCO 2i 2021 - Traitement : Réseau des CERC
NB : Un même stagiaire peut avoir plusieurs sources de financement | Autre : relance industrie

Une légère croissance des effectifs en alternance après un fort recul enclenché en 2017-2018

Effectif en formation initiale en alternance aux métiers de l'Industrie des Matériaux

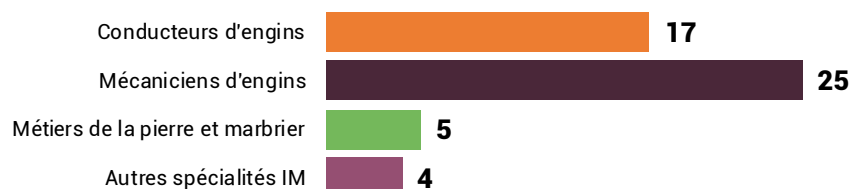


Unité : nombre de jeunes | Source : UNICEM, OPCO 2i, Rectorat, CCCA-BTP
Traitement : Réseau des CERC

51
jeunes en formation initiale en alternance
aux métiers liés à l'Industrie des Matériaux en 2021-2022

-55%
entre 2012-2013 et 2021-2022

Effectifs en formation initiale en alternance aux métiers des matériaux en 2021-2022



Unité : nombre de jeunes | Source : UNICEM, OPCO 2i, Rectorat, CCCA-BTP
Traitement : Réseau des CERC

Les mécaniciens et conducteurs d'engin représentent la majorité des effectifs en alternance

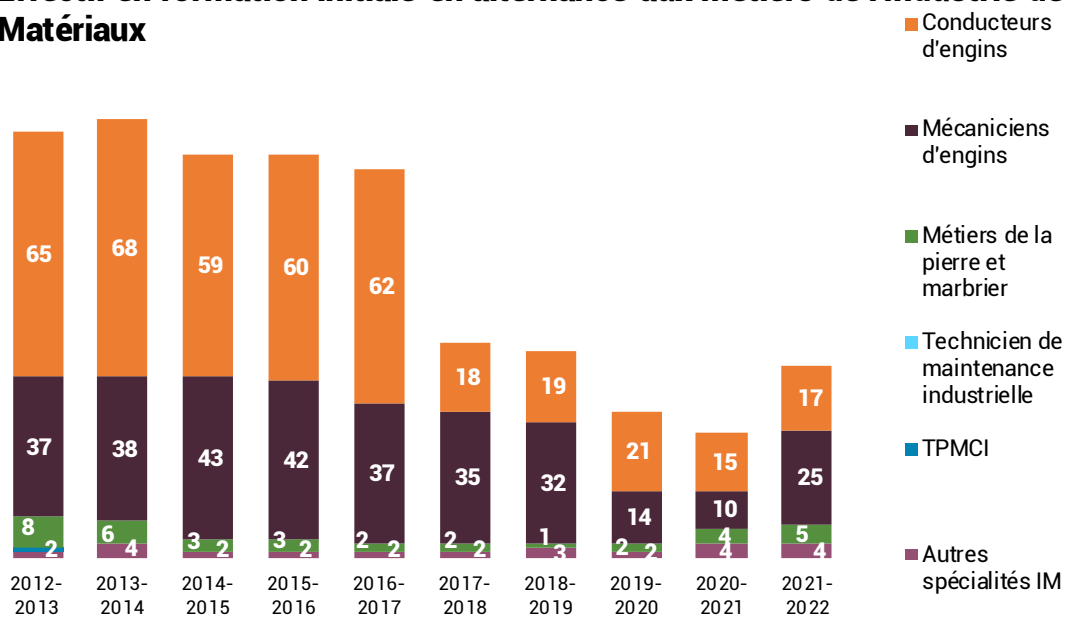
Effectifs en formation initiale en alternance aux métiers de l'Industrie des Matériaux en 2021-2022

Nom du diplôme préparé	Effectif en formation	dont en année terminale
Mécaniciens d'engins	25	12
CAP Maintenance des matériels option B matériels de travaux publics et de manutention	15	8
BAC PRO Maintenance des matériels option B travaux publics et manutention	10	4
Conducteurs d'engins	17	17
CAP Conducteur d'engins : travaux publics et carrières	16	16
Contrats pros Conduite d'engins	1	1
Métiers de la pierre et marbrier	5	3
CAP Tailleur de la pierre	2	1
BAC PRO Métiers et arts de la pierre	2	1
Contrats pros Métiers de la pierre et marbrier	1	1
Autres spécialités de l'Industrie des Matériaux en contrats de professionnalisation	4	4

Unité : nombre de jeunes | Source : UNICEM, OPCO 2i, Rectorat, CCCA-BTP | Traitement : Réseau des CERC

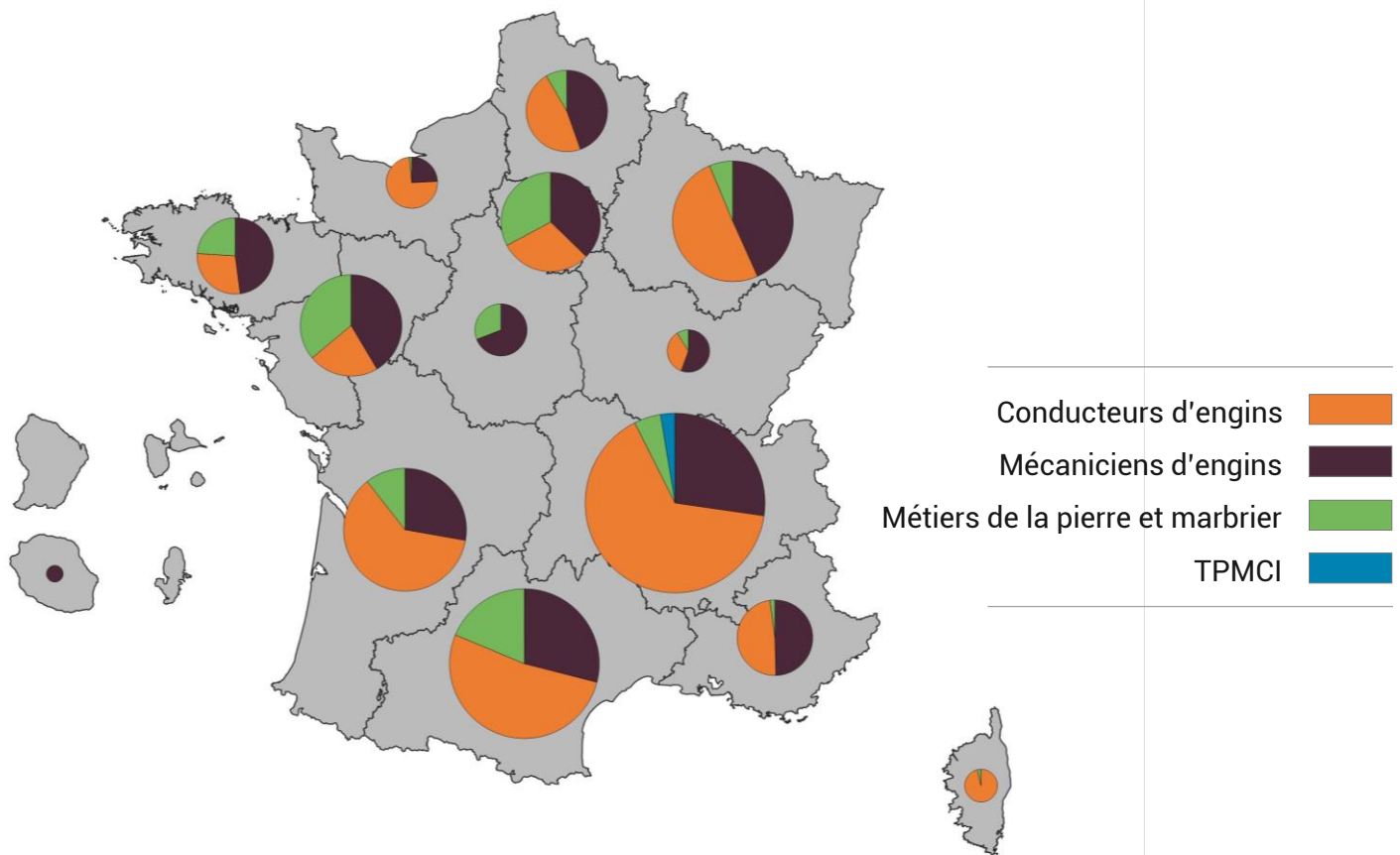
L'alternance reprend de l'ampleur en 2021-2022

Effectif en formation initiale en alternance aux métiers de l'Industrie des Matériaux



Unité : nombre de jeunes | Source : UNICEM, OPCO 2i, Rectorat, CCCA-BTP Traitement : Réseau des CERC

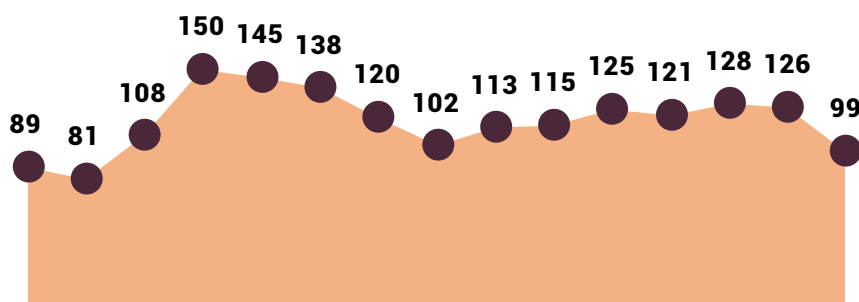
Effectifs en formation initiale en apprentissage en 2021-2022 (hors contrats pros.)



Sources : UNICEM, OPCO 2i, Rectorat, CCCA-BTP | Traitement : Réseau des CERC

Après plusieurs années de hausse, les effectifs en formation initiales reculent notamment pour les mécaniciens d'engin

Effectif en formation initiale en voie scolaire aux métiers de l'Industrie des Matériaux



2007-2008-2009-2010-2011-2012-2013-2014-2015-2016-2017-2018-2019-2020-2021-2022

Unité : nombre de jeunes | Source : UNICEM, OPCO 2i, Rectorat, CCCA-BTP | Traitement : Réseau des CERC

99
jeunes en formation initiale en voie scolaire aux métiers liés à l'Industrie des Matériaux en 2021-2022

-28%
entre 2012-2013 et 2021-2022

Malgré une baisse des effectifs, les mécaniciens d'engin toujours majoritaires

Effectifs en formation initiale en voie scolaire aux métiers des matériaux en 2021-2022



Unité : nombre de jeunes | Source : UNICEM, OPCO 2i, Rectorat, CCCA-BTP | Traitement : Réseau des CERC

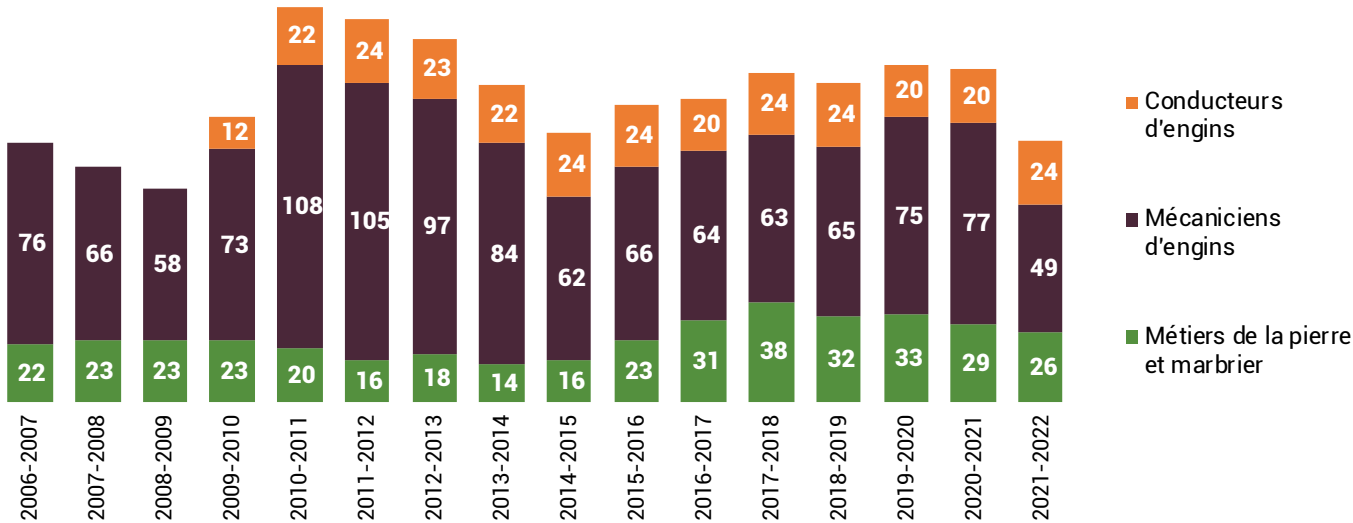
Effectifs en formation initiale en voie scolaire aux métiers de l'Industrie des Matériaux en 2021-2022

Nom du diplôme préparé	Effectif en formation	dont en année terminale
Mécaniciens d'engins	49	12
CAP Maintenance des matériels option B matériels de travaux publics et de manutention	4	4
BAC PRO Maintenance des matériels 2nde commune	29	
BAC PRO Maintenance des matériels option B travaux publics et manutention	16	8
Conducteurs d'engins	24	12
CAP Conducteur d'engins : travaux publics et carrières	24	12
Métiers de la pierre et marbrier	26	11
CAP Tailleur de pierre	16	6
BAC PRO Métiers et arts de la pierre	10	5

Unité : nombre de jeunes | Source : UNICEM, OPCO 2i, Rectorat, CCCA-BTP | Traitement : Réseau des CERC

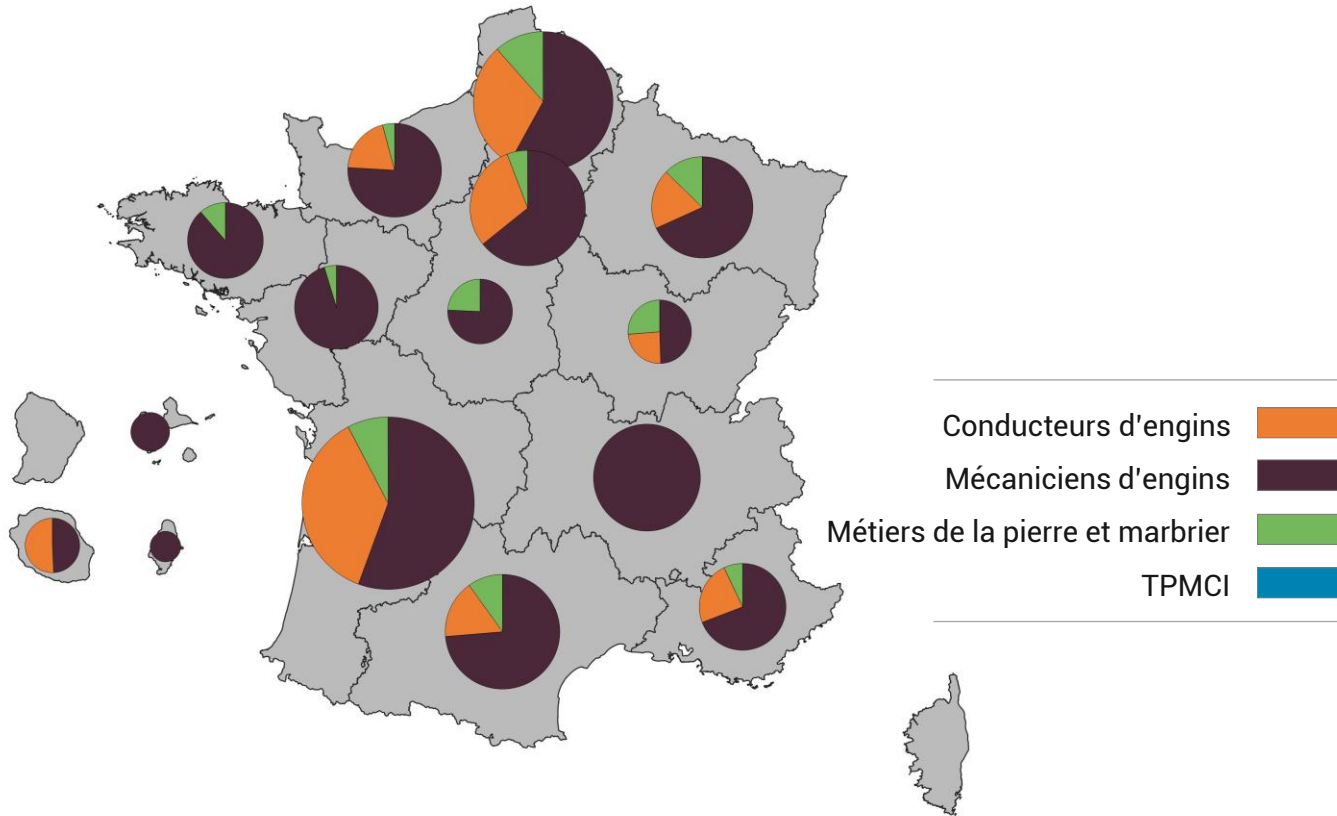
Fort recul des effectifs en formation initiale aux métiers de mécanicien d'engin. Les métiers de la pierre sont en retrait également

Effectif en formation initiale en voie scolaire aux métiers de l'Industrie des Matériaux



Unité : nombre de jeunes | Source : UNICEM, OPCO 2i, Rectorat, CCCA-BTP | Traitement : Réseau des CERC

Effectifs en formation initiale en voie scolaire en 2021-2022



Sources : UNICEM, OPCO 2i, Rectorat, CCCA-BTP | Traitement : Réseau des CERC

Avec le concours...

Des membres et partenaires de la CERC



Des membres du GIE Réseau des CERC



Avec le soutien financier d'OPCO2i



CERC Bourgogne-Franche-Comté

12C rue de Franche-Comté 25480 École-Valentin

07-85-18-63-50 | contact@cerc-bfc.fr

www.cerc-bfc.fr

