

Enquête flash

Suivi de la reprise des chantiers Bâtiment suite à la crise sanitaire Covid-19

N°03 | Vendredi 29 mai 2020

Préambule



Après une période d'arrêt, la majorité des chantiers du Bâtiment ont redémarré au cours du mois de mai (53% le 7 mai, 72% le 15 mai). Pour autant, des difficultés persistent et l'activité des entreprises n'a pas encore retrouvé son rythme « normal ».

Le Réseau des CERC, mandaté par la CAPEB et la Fédération Française du Bâtiment, continue donc de suivre le fonctionnement des chantiers et l'activité des salariés. Cette note présente les résultats de la 3^{ème} vague d'enquête, avec un focus sur les obstacles empêchant la reprise des chantiers.

Enquête menée du 26 au 29 mai 2020 auprès de 1 415 entreprises du Bâtiment, intervenant sur 11 307 chantiers.

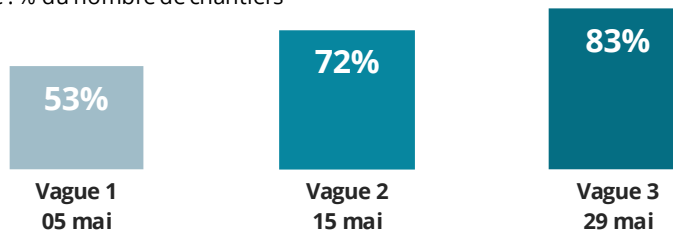
Chiffres clés

Niveau actuel de fonctionnement des chantiers

Part des chantiers ouverts

Unité : % du nombre de chantiers

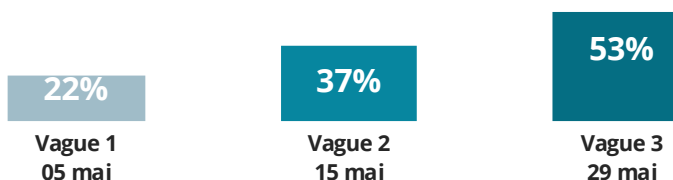
83%
des chantiers de bâtiment
sont ouverts
au 29 mai



Part des chantiers en activité normale

Unité : % du nombre de chantiers

53%
des chantiers affichent un
niveau d'activité normal
au 29 mai

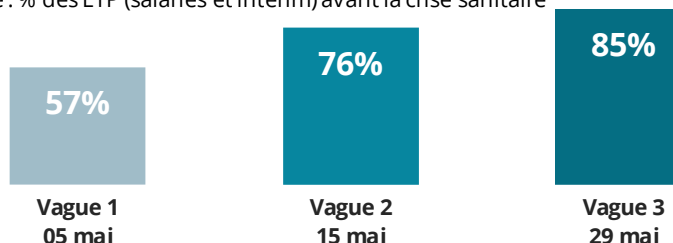


Niveau d'emploi par rapport à la situation pré-crise

Part de salariés et intérimaires en activité

Unité : % des ETP (salariés et intérim) avant la crise sanitaire

85%
des salariés et intérimaires
ETP (équivalent temps plein) du
secteur présents avant la
crise sanitaire sont
actuellement en activité
au 29 mai



Chantiers à l'arrêt : freins à la reprise et perspectives

26% des chantiers à l'arrêt pourraient reprendre dès la semaine du 1^{er} juin.

Plusieurs facteurs empêchent la reprise des chantiers arrêtés. Le principal frein est actuellement la mise au point des conditions de redémarrage des chantiers par la maîtrise d'ouvrage ou maîtrise d'œuvre.

Gestion des surcoûts liés à la crise sanitaire

87% des entreprises supportent entièrement les surcoûts liés à la crise sanitaire,

11% déclarent les partager avec leurs clients



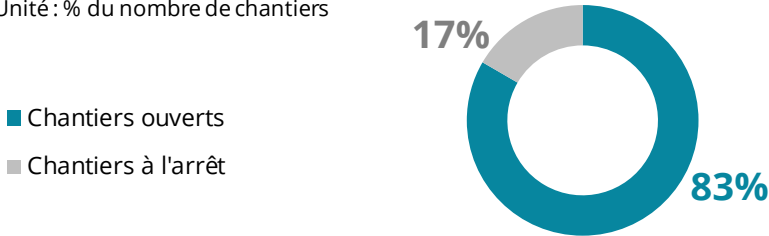
Suivi de la reprise des chantiers Bâtiment



Niveau actuel de fonctionnement des chantiers

Fonctionnement des chantiers

Unité : % du nombre de chantiers

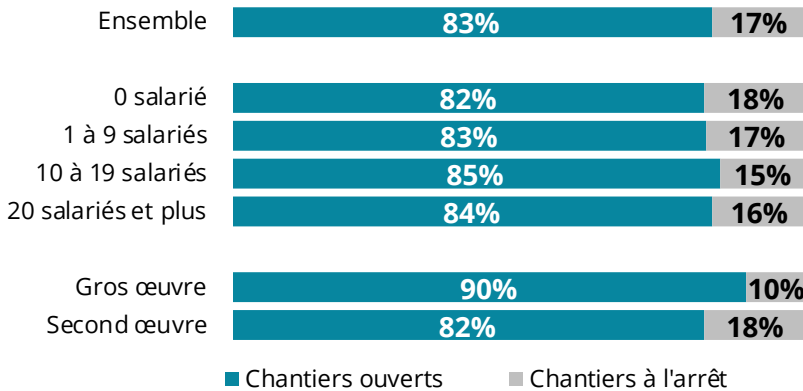


Source : Enquête Réseau des CERC du 26 au 29 mai 2020 / CAPEB, FFB


83%
des chantiers ouverts
au 29 mai 2020
vs.
72% ▲
au 15 mai 2020

Fonctionnement des chantiers

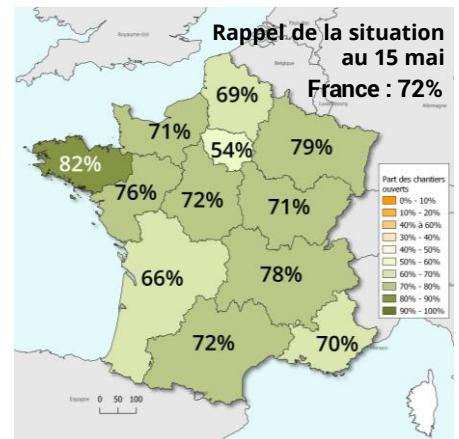
Unité : % du nombre de chantiers



Source : Enquête Réseau des CERC du 26 au 29 mai 2020 / CAPEB, FFB



Source : Enquête Réseau des CERC du 26 au 29 mai 2020 / CAPEB, FFB



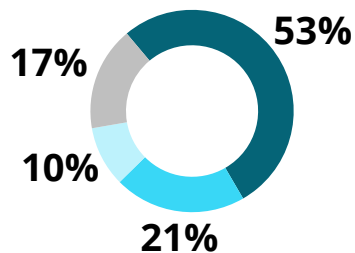
Les niveaux régionaux sont le reflet d'une situation à un instant t et sont à considérer dans leur globalité, par rapport à une moyenne. Les évolutions entre 2 vagues sont donc à analyser avec précaution.



Niveau d'activité des chantiers

Unité : % du nombre de chantiers

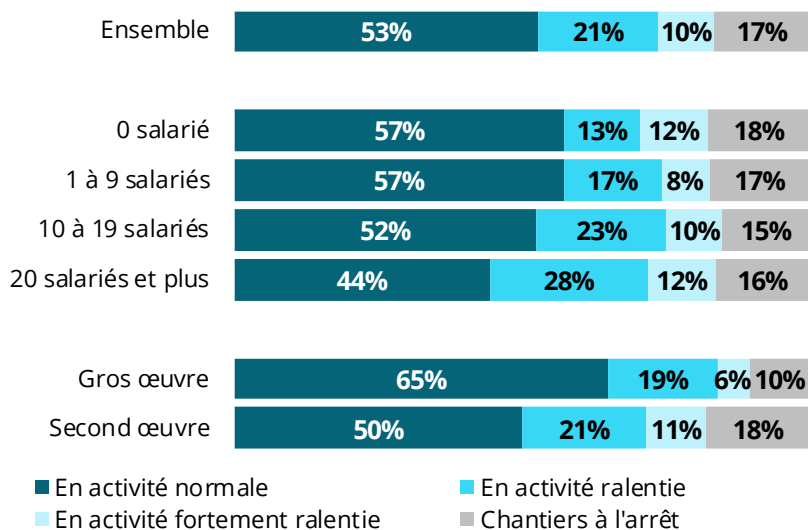
- En activité normale
- En activité ralentie
- En activité fortement ralentie
- Chantiers à l'arrêt



Source : Enquête Réseau des CERC du 26 au 29 mai 2020 / CAPEB, FFB

Niveau d'activité des chantiers

Unité : % du nombre de chantiers




Source : Enquête Réseau des CERC du 26 au 29 mai 2020 / CAPEB, FFB

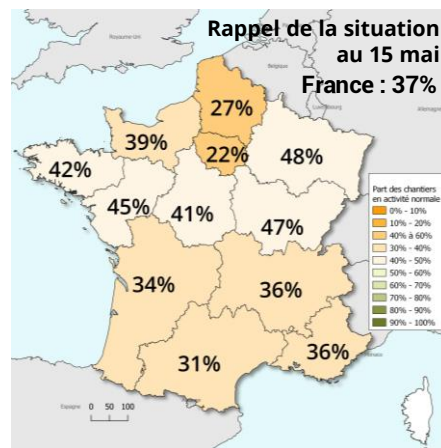
53%
des chantiers ont une activité « normale » au 29 mai 2020
vs.
37% ▲
au 15 mai 2020

Part des chantiers en activité normale

Unité : % du nombre de chantiers



Source : Enquête Réseau des CERC du 26 au 29 mai 2020 / CAPEB, FFB



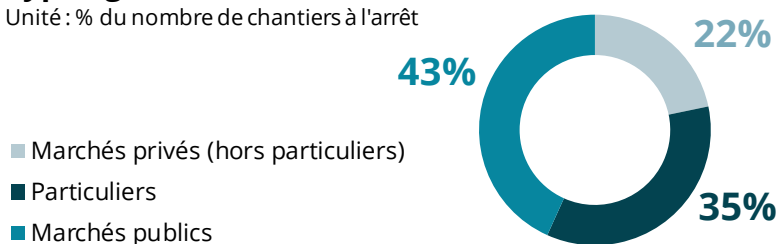
Les niveaux régionaux sont le reflet d'une situation à un instant t et sont à considérer dans leur globalité, par rapport à une moyenne. Les évolutions entre 2 vagues sont donc à analyser avec précaution.



Chantiers à l'arrêt : typologie

Typologie des chantiers à l'arrêt

Unité : % du nombre de chantiers à l'arrêt

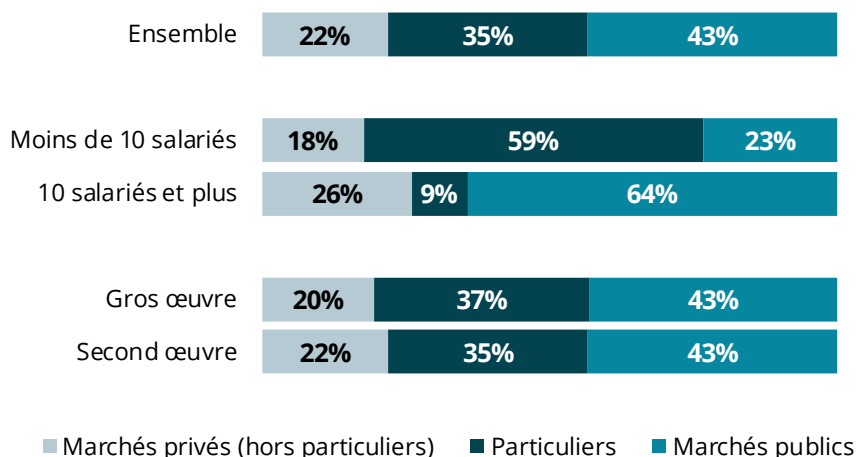


Source : Enquête Réseau des CERC du 26 au 29 mai 2020 / CAPEB, FFB

43%
des chantiers à l'arrêt
au 29 mai 2020 sont
sous maîtrise d'ouvrage
publique vs.
36% ▲
au 15 mai 2020

Typologie des chantiers à l'arrêt

Unité : % du nombre de chantiers à l'arrêt

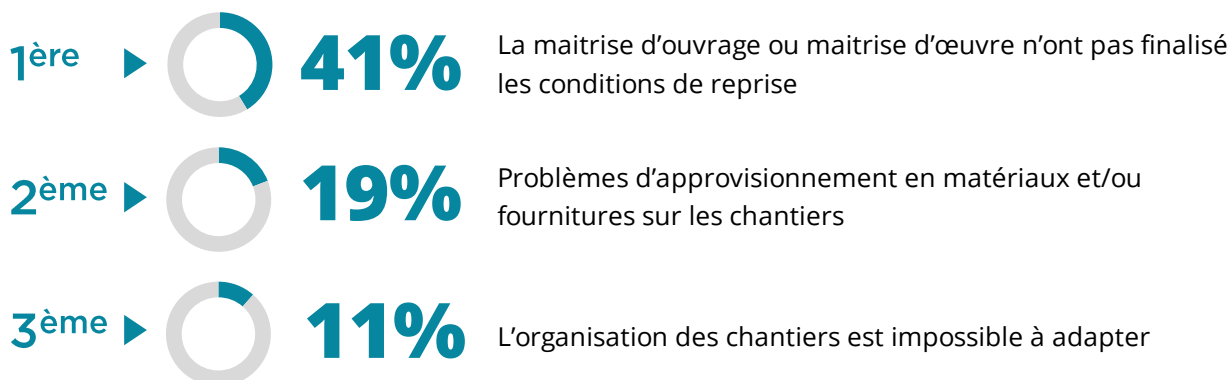


Source : Enquête Réseau des CERC du 26 au 29 mai 2020 / CAPEB, FFB

Chantiers à l'arrêt : freins à la reprise et perspectives

Principale raison empêchant la reprise des chantiers

Unité : % d'entreprises ayant des chantiers à l'arrêt (une seule réponse possible)



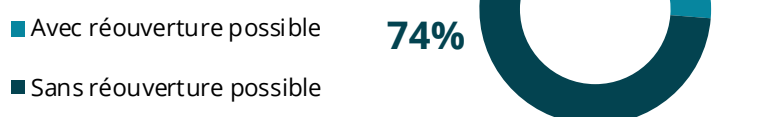
Autres raisons empêchant la reprise des chantiers :

- Le problème des surcoûts des chantiers n'est pas traité : 6%
- Problèmes de gestion des questions sanitaires (masques, distance de sécurité, gel hydro alcoolique, etc.) : 5%
- Problèmes de personnel au sein de l'entreprise : 4%
- Divers : 13%

Source : Enquête Réseau des CERC du 26 au 29 mai 2020 / CAPEB, FFB

Perspective de reprise des chantiers à l'arrêt

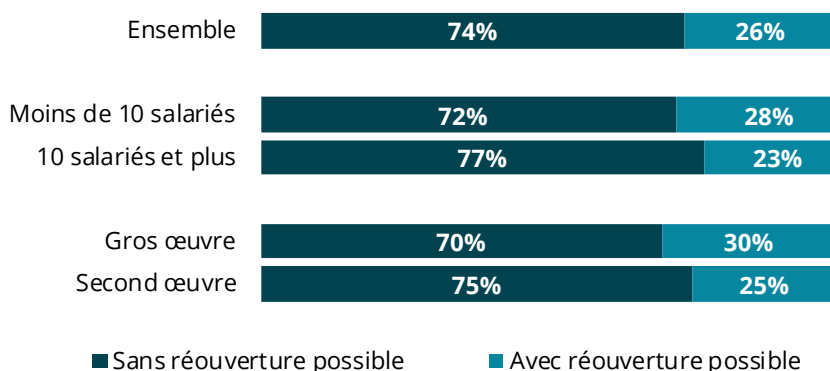
Unité : % du nombre de chantiers à l'arrêt



Source : Enquête Réseau des CERC du 26 au 29 mai 2020 / CAPEB, FFB

Perspective de reprise des chantiers à l'arrêt

Unité : % du nombre de chantiers à l'arrêt



Source : Enquête Réseau des CERC du 26 au 29 mai 2020 / CAPEB, FFB

26%
des chantiers à l'arrêt au
29 mai 2020 pourraient
reprendre d'ici
la semaine du 1^{er} juin
vs.
33%
au 15 mai 2020

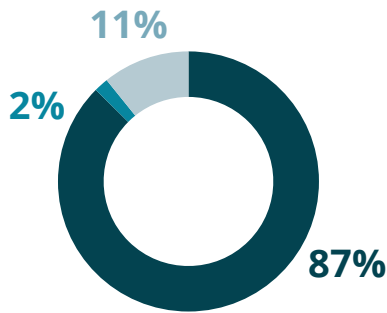


Gestion des surcoûts liés à la crise sanitaire

Gestion des surcoûts sur les chantiers

Unité : % d'entreprises ayant des chantiers ouverts

- L'entreprise les supporte
- L'entreprise les répercute sur le client
- Ils sont partagés entre le client et l'entreprise

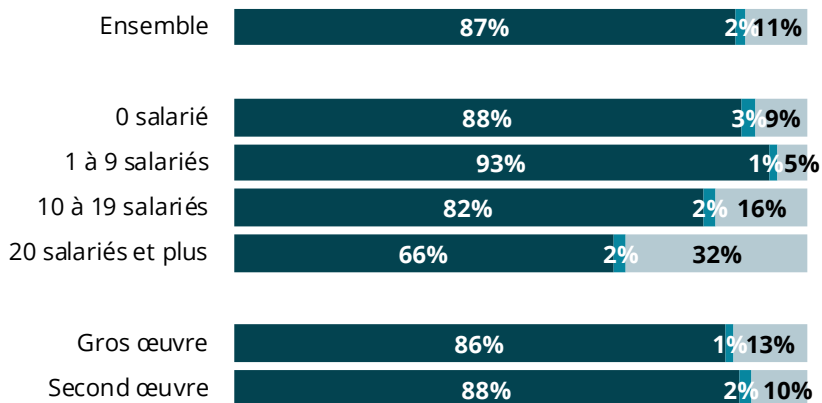


Source : Enquête Réseau des CERC du 26 au 29 mai 2020 / CAPEB, FFB

87%
des entreprises supportent entièrement les surcoûts liés à la crise sanitaire au 29 mai

Gestion des surcoûts sur les chantiers

Unité : % d'entreprises ayant des chantiers ouverts



- L'entreprise les supporte
- L'entreprise les répercute sur le client
- Ils sont partagés entre le client et l'entreprise

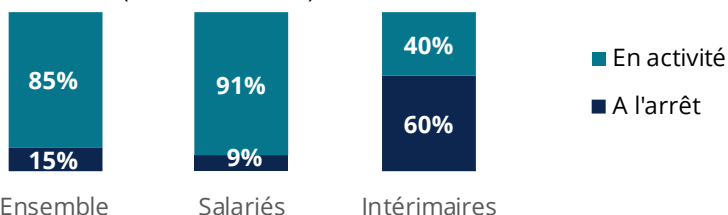
Source : Enquête Réseau des CERC du 26 au 29 mai 2020 / CAPEB, FFB



Niveau d'emploi par rapport à la situation pré-crise

Niveau d'emploi par rapport à la situation pré-crise sanitaire

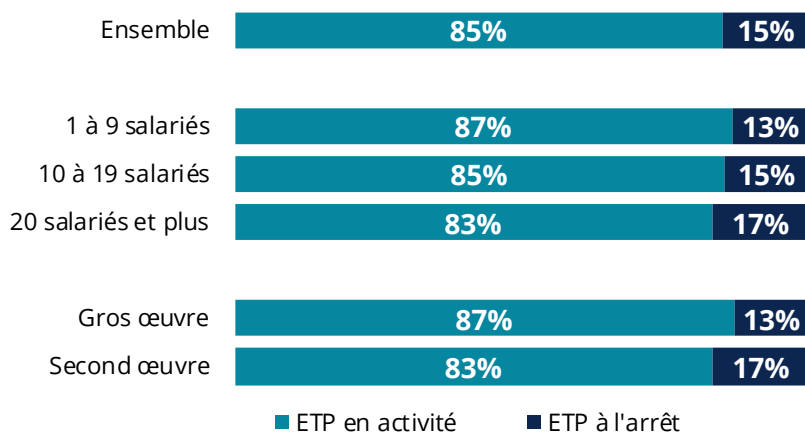
Unité : % des ETP (salariés et intérim) avant la crise sanitaire



Source : Enquête Réseau des CERC du 26 au 29 mai 2020 / CAPEB, FFB

Niveau d'emploi par rapport à la situation pré-crise sanitaire

Unité : % des ETP (salariés et intérim) avant la crise sanitaire

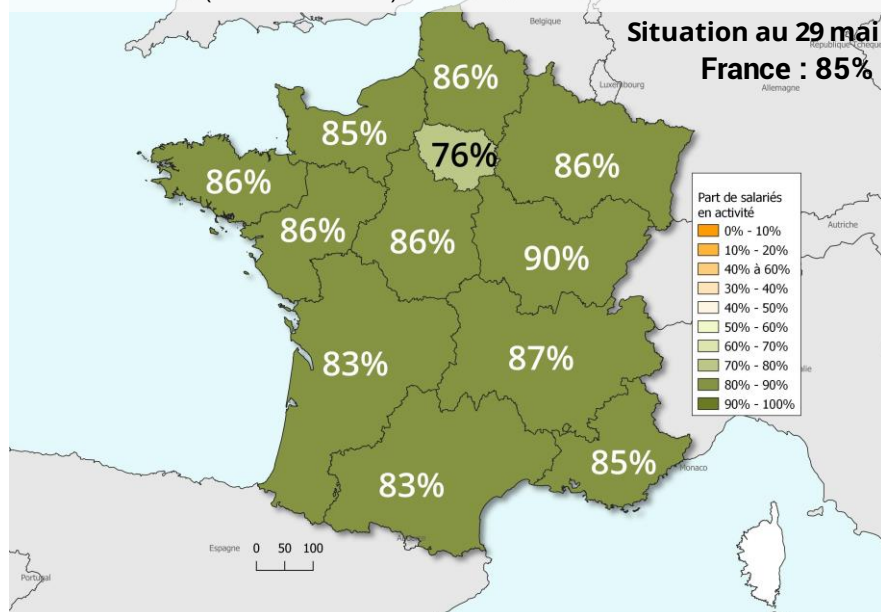


Source : Enquête Réseau des CERC du 26 au 29 mai 2020 / CAPEB, FFB

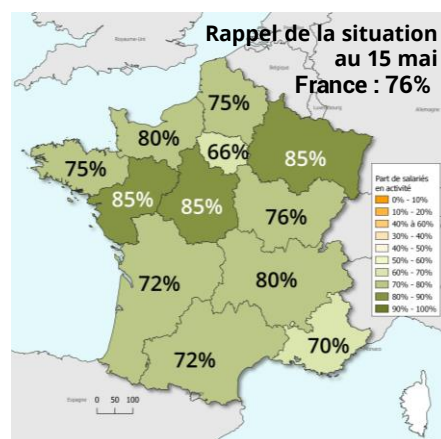
85%
des ETP d'avant crise
sanitaire sont en
activité au 29 mai 2020
vs.
76% ▲
au 15 mai 2020

Part de salariés et intérimaires en activité

Unité : % des ETP (salariés et intérim) avant la crise sanitaire



Source : Enquête Réseau des CERC du 26 au 29 mai 2020 / CAPEB, FFB



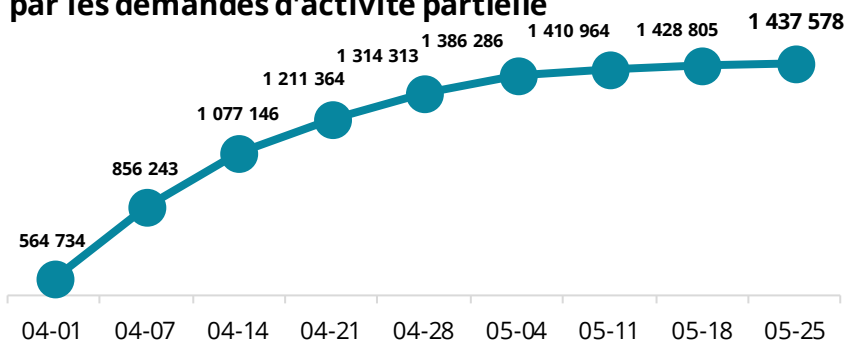
Les niveaux régionaux sont le reflet d'une situation à un instant t et sont à considérer dans leur globalité, par rapport à une moyenne. Les évolutions entre 2 vagues sont donc à analyser avec précaution.



Suivi de l'activité partielle dans la Construction

Salariés concernés par les demandes d'activité partielle

Nombre de salariés du secteur Construction concernés par les demandes d'activité partielle



Source : DARES Tableau de bord sur le marché du travail durant la crise sanitaire | Traitement : GIE Réseau des CERC

11%

des salariés faisant l'objet d'une demande d'activité partielle travaillent dans le secteur de la Construction

Poids du secteur Construction parmi les salariés faisant l'objet d'une demande d'activité partielle

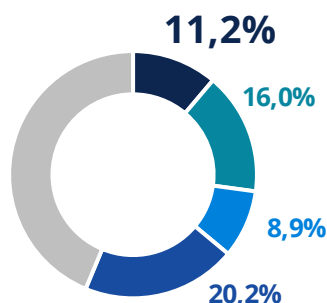
■ Construction

■ Commerce

■ Hébergement et restauration

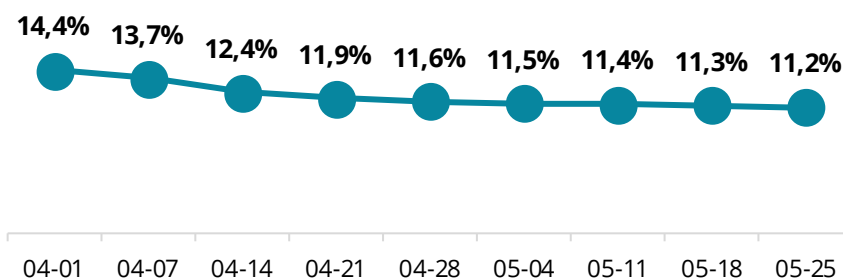
■ Activités spécialisées, scientifiques et techniques, services administratifs et de soutien

■ Autres secteurs



Source : DARES Tableau de bord sur le marché du travail durant la crise sanitaire | Traitement : GIE Réseau des CERC

Part du secteur Construction depuis le 1^{er} avril 2020



Source : DARES Tableau de bord sur le marché du travail durant la crise sanitaire | Traitement : GIE Réseau des CERC

Note méthodologique :

Les données présentées correspondent au nombre cumulé de salariés concernés par une demande d'activité partielle. Ce chiffre est issu des Demandes d'Autorisations Préalables (DAP) déposées par les établissements souhaitant y recourir pour motif de COVID-19. Elles sont collectées par le système d'information APART, compilées par l'ASP, la DGEFP et la DARES et présentées au sein du [Tableau de bord sur le marché du travail durant la crise sanitaire](#).

Ces informations ne portent que sur les demandes préalables, et ne prennent pas en compte les heures réellement travaillées ou chômées, renseignées dans un second temps par les entreprises lors des demandes d'indemnisation des salaires versés.

Elles ne donnent donc qu'un aperçu partiel de la situation sur le marché du travail, notamment de la reprise d'activité.

Par ailleurs, du fait de la fragilité de l'exploitation de données journalières ou hebdomadaires, l'ensemble des données présentées est susceptible d'être révisé par la DARES.

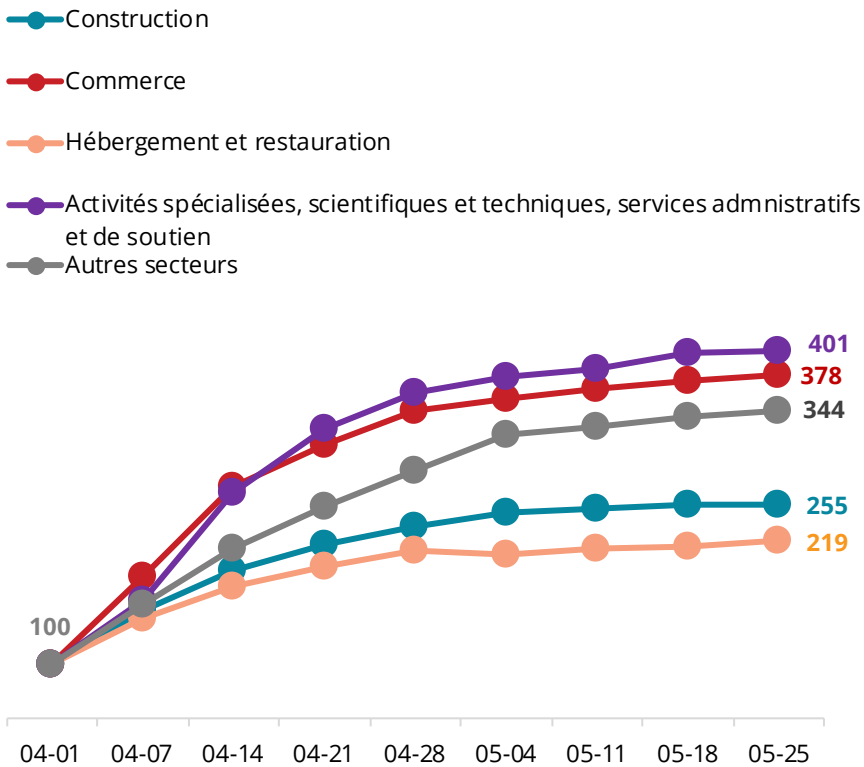
L'agrégat Construction comprend la construction de Bâtiment, le Génie Civil et les Travaux de construction spécialisés.

Pour en savoir plus : dares.travail-emploi.gouv.fr/dares-etudes-et-statistiques/tableaux-de-bord/marche-du-travail-pendant-le-covid-19/



Evolution du nombre de salariés concernés par les demandes d'activité partielle

Indice base 100 au 01/04/2020



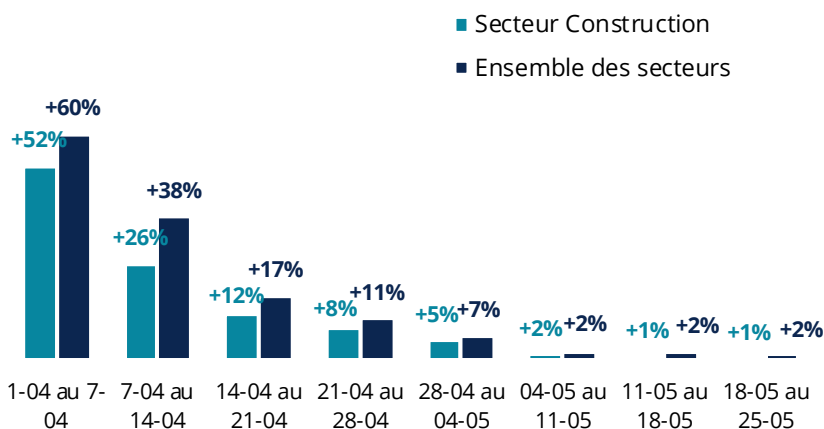
+1%

de salariés du secteur Construction faisant l'objet d'une demande d'activité partielle entre le 18/05 et le 25/05 (comparé à la semaine précédente)

Source : DARES Tableau de bord sur le marché du travail durant la crise sanitaire | Traitement : GIE Réseau des CERC

Croissance hebdomadaire du nombre de salariés concernés par les demandes d'activité partielle

% de croissance versus la semaine précédente

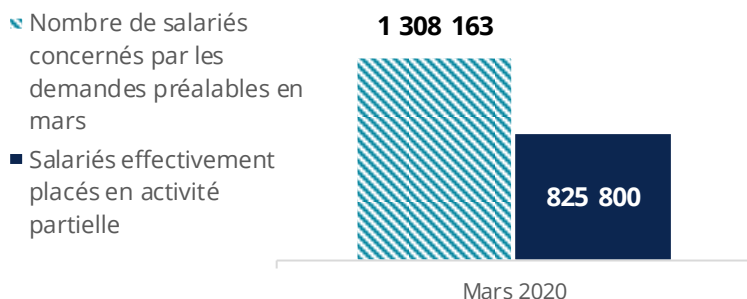


Source : DARES Tableau de bord sur le marché du travail durant la crise sanitaire | Traitement : GIE Réseau des CERC



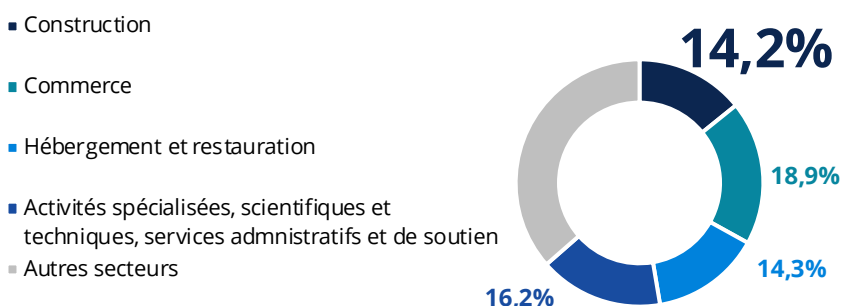
Salariés effectivement en activité partielle en mars

Nombre de salariés du secteur Construction placés en activité partielle au mois de mars*



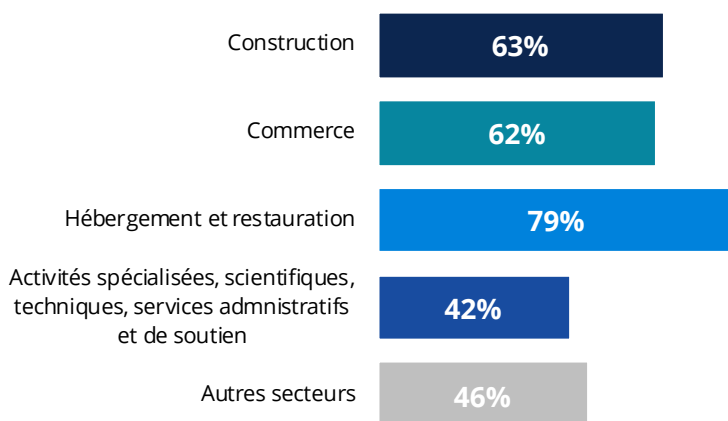
Source : DARES Tableau de bord sur le marché du travail durant la crise sanitaire | Traitement : GIE Réseau des CERC

Poids du secteur Construction parmi les salariés en activité partielle au mois de mars*



Source : DARES Tableau de bord sur le marché du travail durant la crise sanitaire | Traitement : GIE Réseau des CERC

Part des salariés effectivement en activité partielle par rapport aux demandes préalables du mois de mars*



Source : DARES Tableau de bord sur le marché du travail durant la crise sanitaire | Traitement : GIE Réseau des CERC

63%

des salariés du secteur Construction ayant fait l'objet d'une demande en mars ont effectivement été placés en activité partielle*

***Chiffres non définitifs, à date du 25/05, toutes les demandes d'indemnisation pour le mois de mars n'ayant pas encore été déposées** (les entreprises disposant d'un délai d'un an pour déposer leur demande).

Note méthodologique :

Les données présentées sur cette page portent sur le nombre de salariés concernés par une demande d'indemnisation au titre des heures d'activité partielle effectivement chômées en mars 2020. Au contraire des Demandes d'Autorisations Préalables, cela correspond aux salariés effectivement en activité partielle en mars.

Pour en savoir plus : dares.travail-emploi.gouv.fr/dares-etudes-et-statistiques/tableaux-de-bord/marche-du-travail-pendant-le-covid-19/



Enquête flash suivi de la reprise des chantiers Bâtiment suite à la crise sanitaire Covid-19

Note méthodologique

- Echantillon national de 1 415 entreprises du secteur Bâtiment, correspondant à 11 307 chantiers
- Base d'envoi constituée à partir des fichiers de contact de la CERC, et stratifiée par région, taille d'entreprise et secteur d'activité
- Enquête auto-administrée online
- Terrain du 26 au 29 mai 2020

Le Réseau des CERC

CERC Auvergne-Rhône-Alpes

Tél. : 04-72-61-06-30
contact@cercara.fr
www.cercara.fr

CERC Bourgogne-Franche-Comté

Site Dijon (siège) : 03-80-48-05-29
Site Besançon : 03-80-48-05-29
cercbfc@gmail.com
www.cerc-actu.com

CERC Bretagne

Tél. : 02-99-30-23-51
contact@cellule-eco-bretagne.asso.fr
www.cellule-eco-bretagne.asso.fr

CERC Centre-Val de Loire

Tél. : 02-36-17-46-11
cerbtpcentre@gmail.com
www.cerbtp-centre.asso.fr

CERC Corse

Tél. : 04-95-51-79-49
cerccorse@gmail.com
www.cerec-btp.org

CERC Guyane

Tél. : 05-94-38-56-88
contact@cercguyane.gf
www.cercguyane.gf

CERC Grand Est

Antenne de Metz : 03-87-62-81-45
Antenne de Strasbourg : 03-88-13-08-29
Antenne de Reims : 03-26-48-42-06
contact.cerc@i-carre.net
www.cerc-grandest.net

CERC Hauts-de-France

Site de Lille (siège) : 03-20-40-53-39
Site d'Amiens : 03-22-82-25-44
cerc.hauts-de-france@i-carre.net
www.cerc-hautsdefrance.fr

CERC Ile-de-France

Tél. : 01-40-61-82-20
cerc-idf@cerc-idf.fr
www.cercidf.fr

CERC La Réunion

Tél. : 02-62-40-28-16
cerbtp@i-carre.net
www.btp-reunion.net

CERC Martinique

Tél. : 05-96-75-80-08
contact@cerc-martinique.fr
www.cerc-martinique.fr

CERC Normandie

Tél. : 02-31-85-44-71
contact@cerc-normandie.fr
www.cerc-normandie.fr

CERC Nouvelle-Aquitaine

Site Limoges (siège) : 05-55-11-21-50
Site Bordeaux : 05-47-47-62-43
Site de Poitiers : 05-49-41-47-37
nouvelle-aquitaine@cerc-na.fr
www.cerc-na.fr

CERC Occitanie

Site de Toulouse (siège) : 05-61-58-65-42
stephanie.fourcade@i-carre.net
Site Montpellier : 04-67-65-08-83
emmanuelle.sourisseau@i-carre.net
www.cercoccitanie.fr

CERC Pays de la Loire

Tél. : 02-51-17-65-54
contact@cerc-paysdelaloire.fr
www.cerc-paysdelaloire.fr

CERC Provence-Alpes-Côte d'Azur

Tél. : 04-88-22-66-50
cerc.paca@i-carre.net
www.cerc-paca.fr

Avec le concours des administrateurs du GIE Réseau des CERC



GIE Réseau des CERC

Direction opérationnelle

www.cerc-actu.com | gie-cerc@orange.fr

N°03 | Vendredi 29 mai 2020