

Enquête flash

Suivi de la reprise des chantiers Bâtiment suite à la crise sanitaire Covid-19

N°02 | Vendredi 15 mai 2020

Préambule



Depuis la parution du guide OPPBTP de préconisations de sécurité sanitaire pour la continuité des activités de la construction, les chantiers du Bâtiment redémarrent progressivement sur l'ensemble du territoire.

Ce redémarrage se confronte cependant à un ensemble de difficultés, techniques (approvisionnement en matériels et matériaux), décisionnelles (accord de l'ensemble des parties prenantes) et économiques (prise en compte des surcoûts).

La dynamique de reprise est par ailleurs difficile à mesurer en l'absence de données au niveau national.

C'est pourquoi la CAPEB et la Fédération Française du Bâtiment ont sollicité le Réseau des CERC afin d'établir un **suivi hebdomadaire du fonctionnement des chantiers du Bâtiment et de l'activité des salariés**.

Cette note présente les résultats de l'enquête, menée du 12 au 14 mai 2020 auprès de 1 416 entreprises du Bâtiment, intervenant sur 12 278 chantiers.

Chiffres clés

72% des chantiers de Bâtiment sont ouverts, **37%** affichent un niveau d'activité normal.

Ils permettent de maintenir l'activité de **76%** des salariés et intérimaires ETP (équivalent temps plein) du secteur présents avant la crise sanitaire.

36% des chantiers actuellement à l'arrêt sont sous maîtrise d'ouvrage publique.

33% des chantiers à l'arrêt pourraient reprendre à partir du 18 mai 2020.

67% des entreprises ont confiance en la reprise de leur activité.

Suivi de la reprise des chantiers Bâtiment



Niveau actuel de fonctionnement des chantiers

Fonctionnement des chantiers

Unité : % du nombre de chantiers

- Chantiers ouverts
- Chantiers à l'arrêt

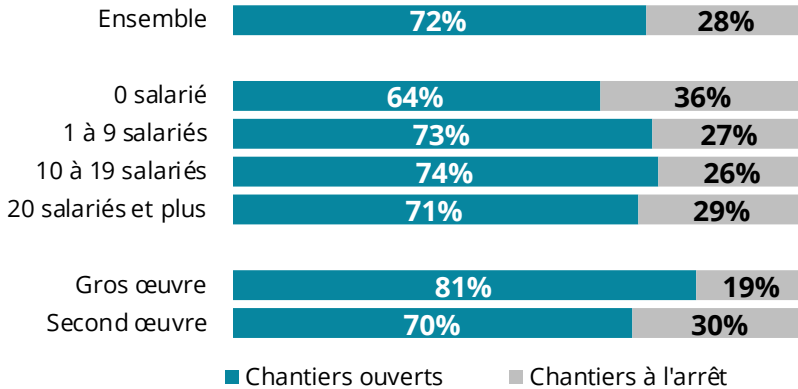


Source : Enquête Réseau des CERC du 12 mai 2020 / CAPEB, FFB


72%
des chantiers ouverts
au 12 mai 2020
vs.
53% ▲
au 5 mai 2020

Fonctionnement des chantiers

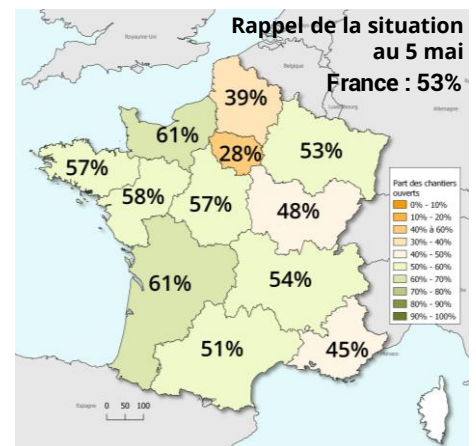
Unité : % du nombre de chantiers



Source : Enquête Réseau des CERC du 12 mai 2020 / CAPEB, FFB



Source : Enquête Réseau des CERC du 12 mai 2020 / CAPEB, FFB



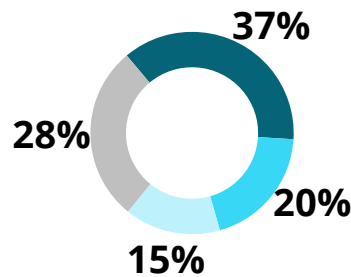
Les niveaux régionaux sont le reflet d'une situation à un instant t et sont à considérer dans leur globalité, par rapport à une moyenne. Les évolutions entre 2 vagues sont donc à analyser avec précaution.



Niveau d'activité des chantiers

Unité : % du nombre de chantiers

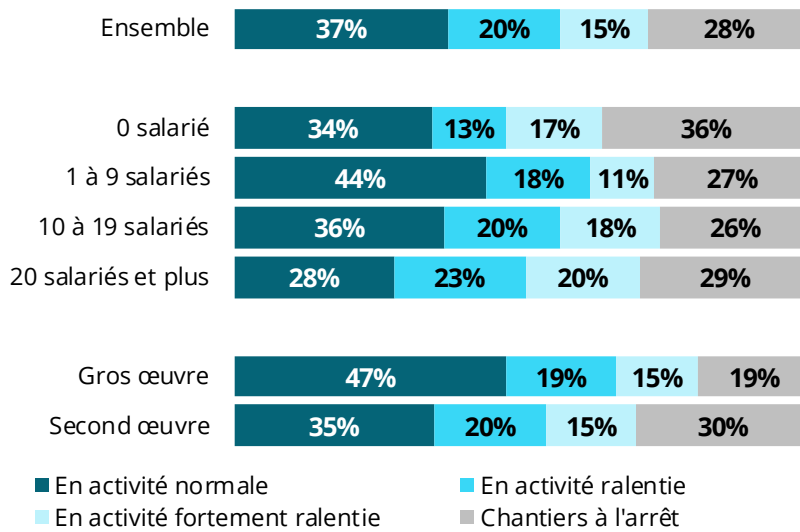
- En activité normale
- En activité ralentie
- En activité fortement ralentie
- Chantiers à l'arrêt



Source : Enquête Réseau des CERC du 12 mai 2020 / CAPEB, FFB

Niveau d'activité des chantiers

Unité : % du nombre de chantiers



Source : Enquête Réseau des CERC du 12 mai 2020 / CAPEB, FFB

37%

des chantiers ont une activité « normale » au 12 mai 2020


vs.

22% ▲

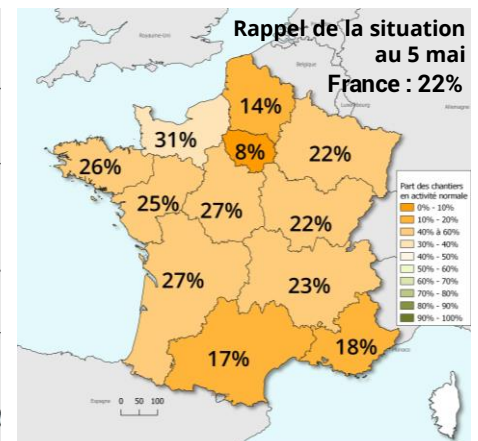
au 5 mai 2020

Part des chantiers en activité normale

Unité : % du nombre de chantiers



Source : Enquête Réseau des CERC du 12 mai 2020 / CAPEB, FFB



Les niveaux régionaux sont le reflet d'une situation à un instant t et sont à considérer dans leur globalité, par rapport à une moyenne. Les évolutions entre 2 vagues sont donc à analyser avec précaution.

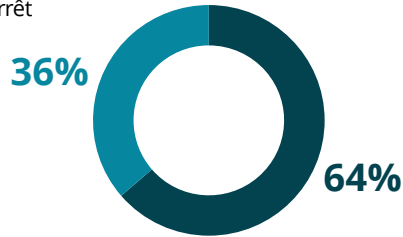


Nature des chantiers à l'arrêt

Typologie des chantiers à l'arrêt

Unité : % du nombre de chantiers à l'arrêt

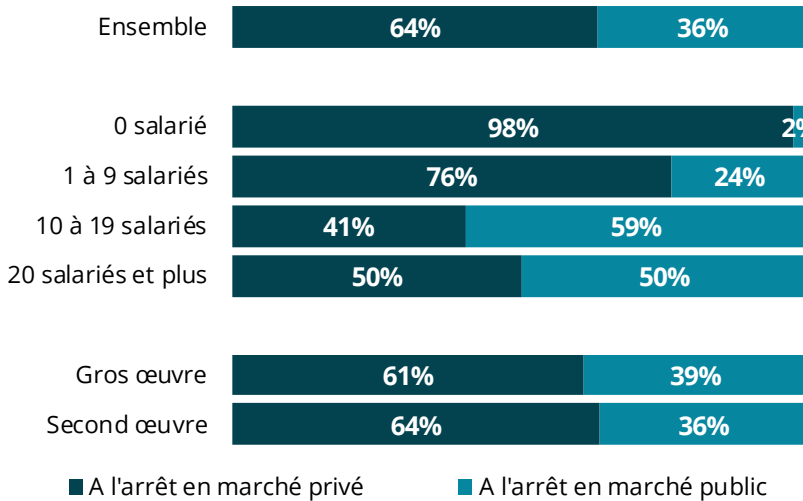
- A l'arrêt en marché privé
- A l'arrêt en marché public



Source : Enquête Réseau des CERC du 12 mai 2020 / CAPEB, FFB

Typologie des chantiers à l'arrêt

Unité : % du nombre de chantiers à l'arrêt



Source : Enquête Réseau des CERC du 12 mai 2020 / CAPEB, FFB

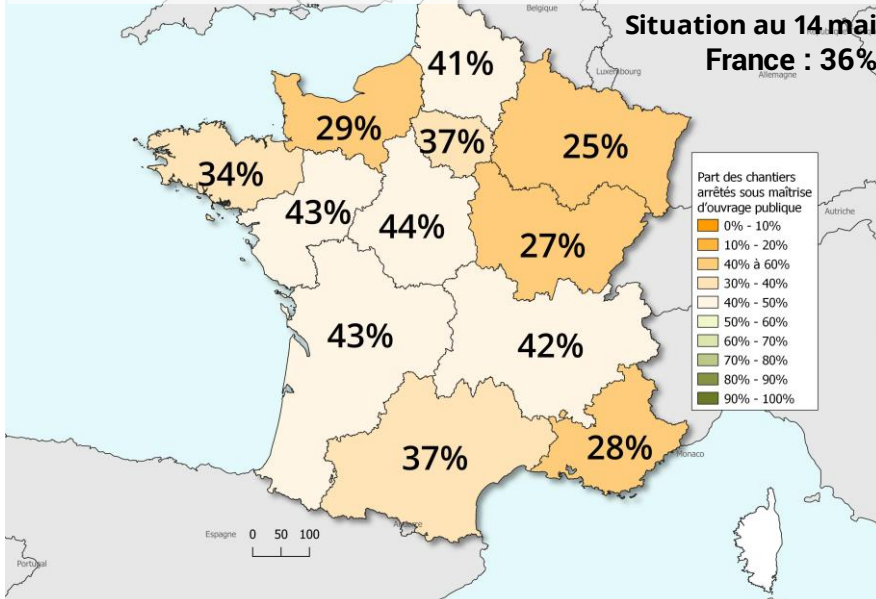
36%

des chantiers à l'arrêt au 12 mai 2020 sont sous maîtrise d'ouvrage publique vs.

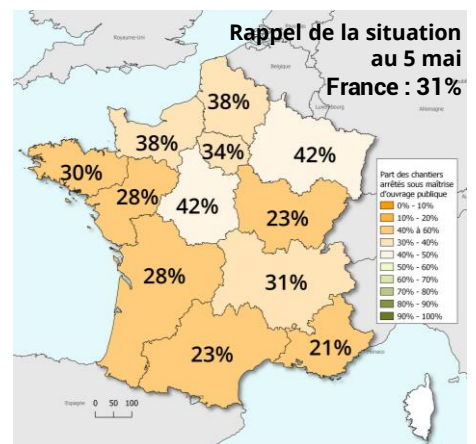
31% ▲
au 5 mai 2020

Part des chantiers à l'arrêt sous maîtrise d'ouvrage publique

Unité : % du nombre de chantiers à l'arrêt



Source : Enquête Réseau des CERC du 12 mai 2020 / CAPEB, FFB



Les niveaux régionaux sont le reflet d'une situation à un instant t et sont à considérer dans leur globalité, par rapport à une moyenne. Les évolutions entre 2 vagues sont donc à analyser avec précaution.



Perspectives de reprise des chantiers à l'arrêt

Perspective de reprise des chantiers à l'arrêt

Unité : % du nombre de chantiers à l'arrêt

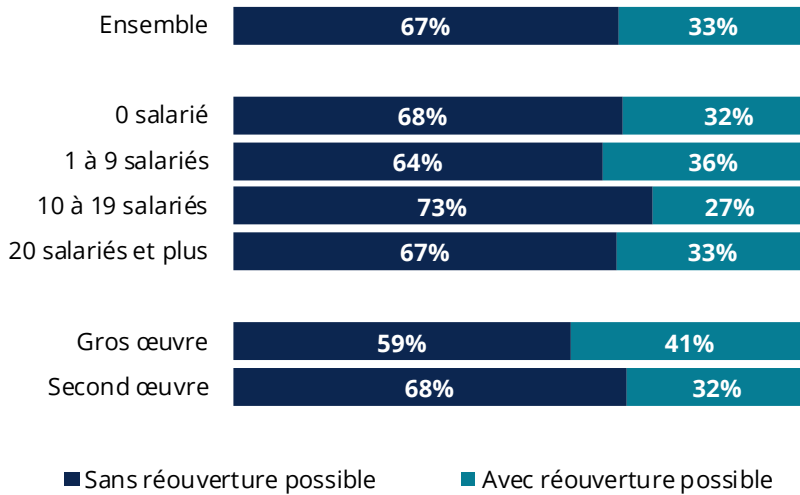
- Avec réouverture possible
- Sans réouverture possible



Source : Enquête Réseau des CERC du 12 mai 2020 / CAPEB, FFB

Perspective de reprise des chantiers à l'arrêt

Unité : % du nombre de chantiers à l'arrêt

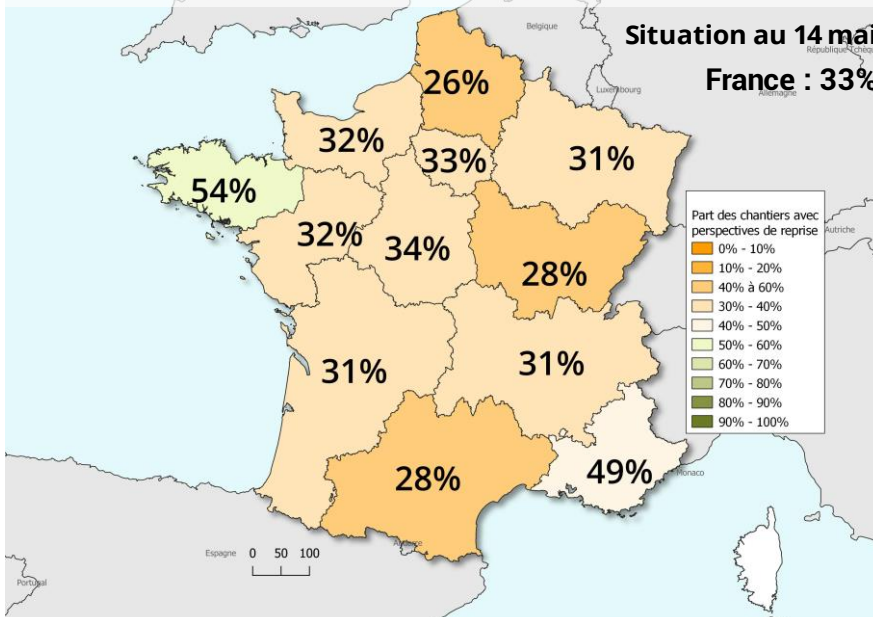


Source : Enquête Réseau des CERC du 12 mai 2020 / CAPEB, FFB

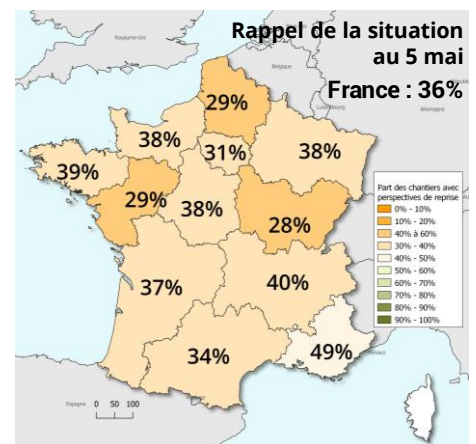
33%
des chantiers à l'arrêt au
12 mai 2020 pourraient
reprendre d'ici
le 18 mai 2020
vs.
36%
au 5 mai 2020

Part des chantiers à l'arrêt avec perspectives de reprise

Unité : % du nombre de chantiers à l'arrêt



Source : Enquête Réseau des CERC du 12 mai 2020 / CAPEB, FFB



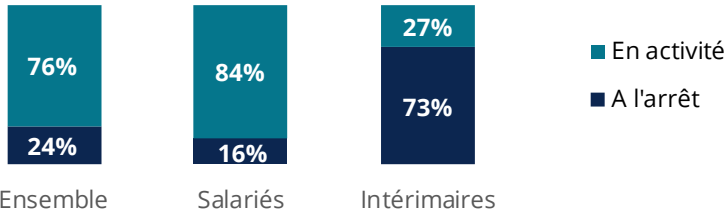
Les niveaux régionaux sont le reflet d'une situation à un instant t et sont à considérer dans leur globalité, par rapport à une moyenne. Les évolutions entre 2 vagues sont donc à analyser avec précaution.



Conséquences sur l'emploi

Niveau d'emploi par rapport à la situation pré-crise sanitaire

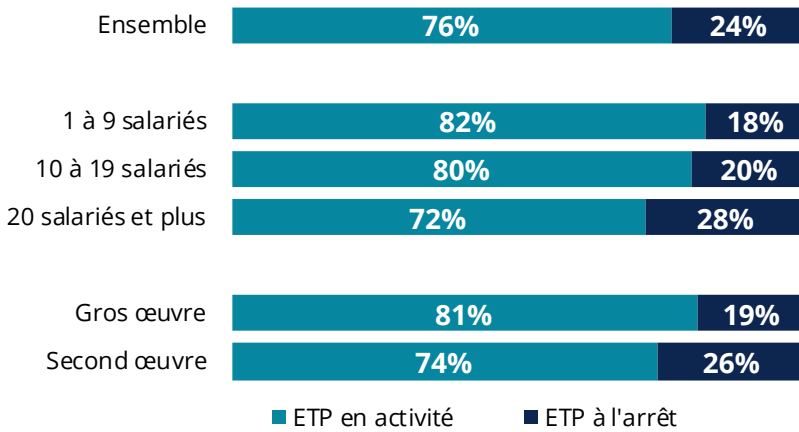
Unité : % des ETP (salariés et intérim) avant la crise sanitaire



Source : Enquête Réseau des CERC du 12 mai 2020 / CAPEB, FFB

Niveau d'emploi par rapport à la situation pré-crise sanitaire

Unité : % des ETP (salariés et intérim) avant la crise sanitaire

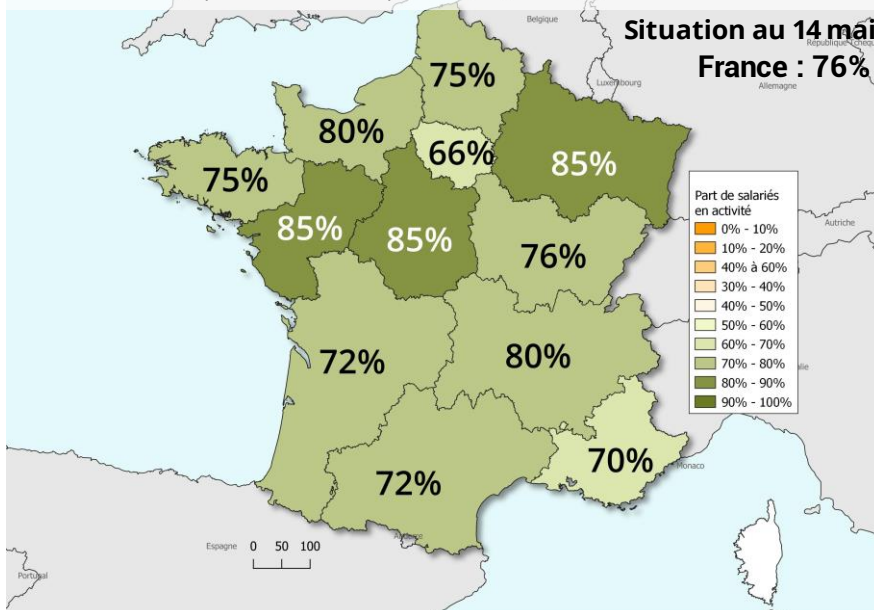


Source : Enquête Réseau des CERC du 12 mai 2020 / CAPEB, FFB

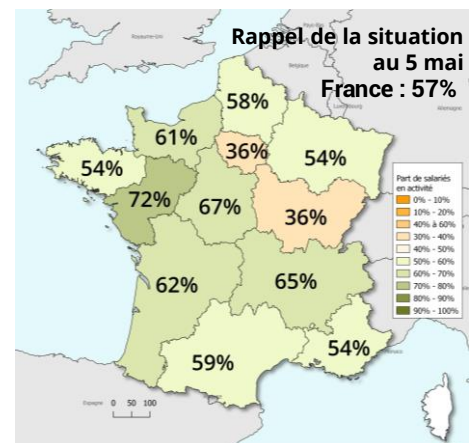
76%
des ETP d'avant crise
sanitaire sont en
activité au 12 mai 2020
vs.
57% ▲
au 5 mai 2020

Part de salariés et intérimaires en activité

Unité : % des ETP (salariés et intérim) avant la crise sanitaire



Source : Enquête Réseau des CERC du 12 mai 2020 / CAPEB, FFB



Les niveaux régionaux sont le reflet d'une situation à un instant t et sont à considérer dans leur globalité, par rapport à une moyenne. Les évolutions entre 2 vagues sont donc à analyser avec précaution.



Climat de confiance sur la reprise d'activité

Opinion des entreprises sur la reprise de leur activité

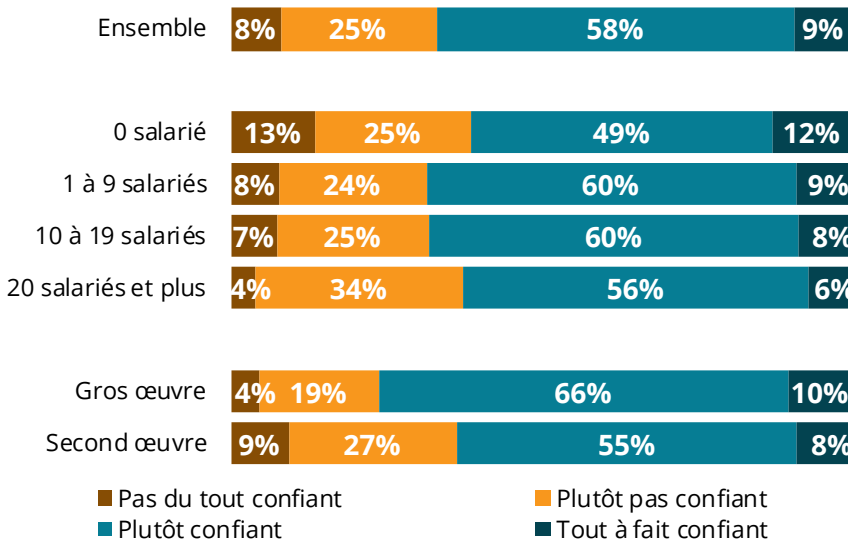
Unité : % d'entreprises



Source : Enquête Réseau des CERC du 12 mai 2020 / CAPEB, FFB

Opinion des entreprises sur la reprise de leur activité

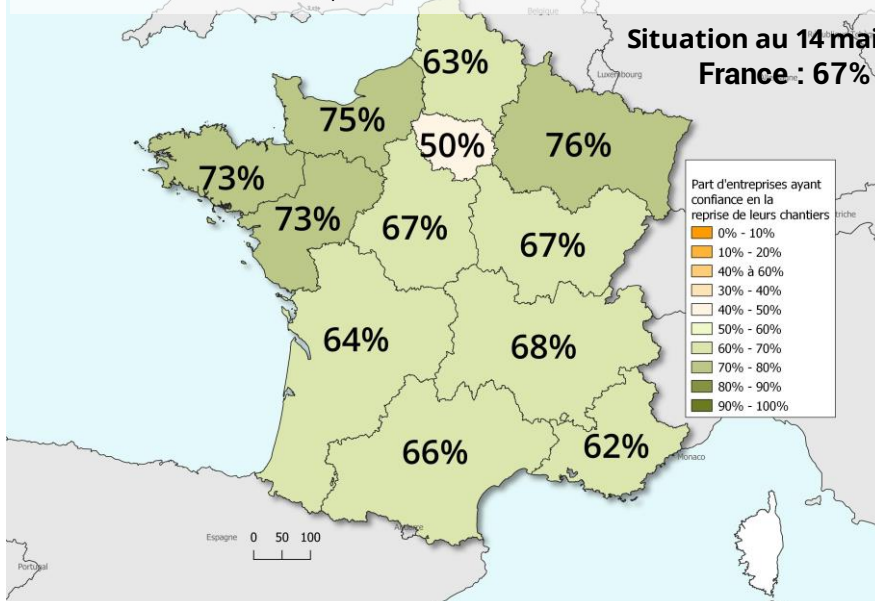
Unité : % d'entreprises



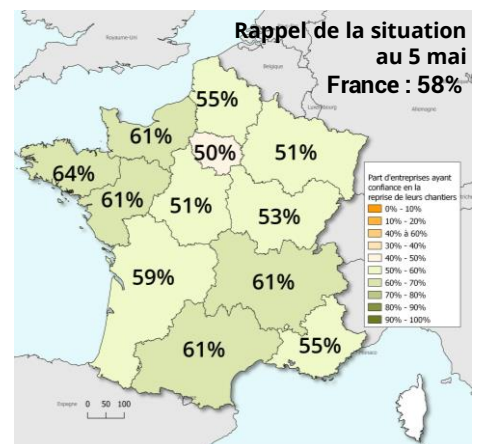
Source : Enquête Réseau des CERC du 12 mai 2020 / CAPEB, FFB

67%
des entreprises ont confiance en la reprise de leur activité vs.
58% ▲
au 5 mai 2020

Part d'entreprises ayant confiance en la reprise de leur activité - Unité : % d'entreprises



Source : Enquête Réseau des CERC du 12 mai 2020 / CAPEB, FFB



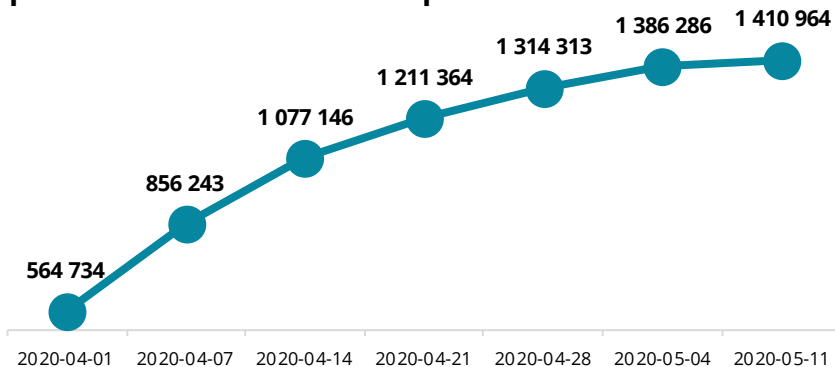
Les niveaux régionaux sont le reflet d'une situation à un instant t et sont à considérer dans leur globalité, par rapport à une moyenne. Les évolutions entre 2 vagues sont donc à analyser avec précaution.



Suivi de l'activité partielle dans la Construction

Salariés concernés par les demandes d'activité partielle

Nombre de salariés du secteur Construction concernés par les demandes d'activité partielle



Source : DARES Tableau de bord sur le marché du travail durant la crise sanitaire | Traitement : GIE Réseau des CERC

11%

des salariés faisant l'objet d'une demande d'activité partielle travaillent dans le secteur de la Construction

Poids du secteur Construction parmi les salariés faisant l'objet d'une demande d'activité partielle

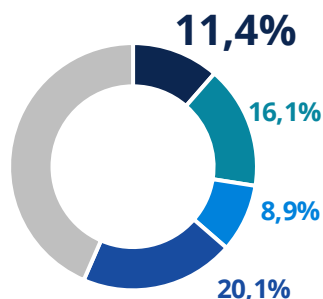
■ Construction

■ Commerce

■ Hébergement et restauration

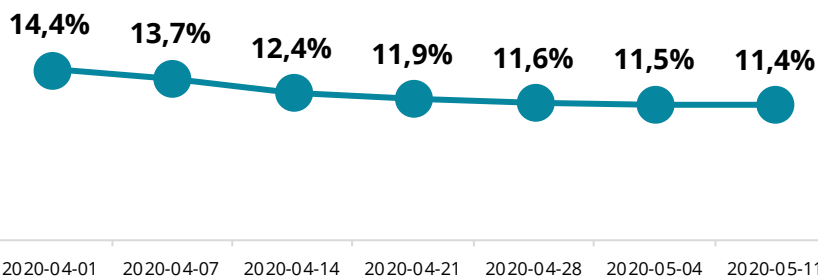
■ Activités spécialisées, scientifiques et techniques, services administratifs et de soutien

■ Autres secteurs



Source : DARES Tableau de bord sur le marché du travail durant la crise sanitaire | Traitement : GIE Réseau des CERC

Part du secteur Construction depuis le 1^{er} avril 2020



Source : DARES Tableau de bord sur le marché du travail durant la crise sanitaire | Traitement : GIE Réseau des CERC

Note méthodologique :

Les données présentées correspondent au nombre cumulé de salariés concernés par une demande d'activité partielle. Ce chiffre est issu des Demandes d'Autorisations Préalables (DAP) déposées par les établissements souhaitant y recourir pour motif de COVID-19. Elles sont collectées par le système d'information APART, compilées par l'ASP, la DGEFP et la DARES et présentées au sein du [Tableau de bord sur le marché du travail durant la crise sanitaire](#).

Ces informations ne portent que sur les demandes préalables, et ne prennent pas en compte les heures réellement travaillées ou chômées, renseignées dans un second temps par les entreprises lors des demandes d'indemnisation des salaires versés.

Elles ne donnent donc qu'un aperçu partiel de la situation sur le marché du travail, notamment de la reprise d'activité.

Par ailleurs, du fait de la fragilité de l'exploitation de données journalières ou hebdomadaires, l'ensemble des données présentées est susceptible d'être révisé par la DARES.

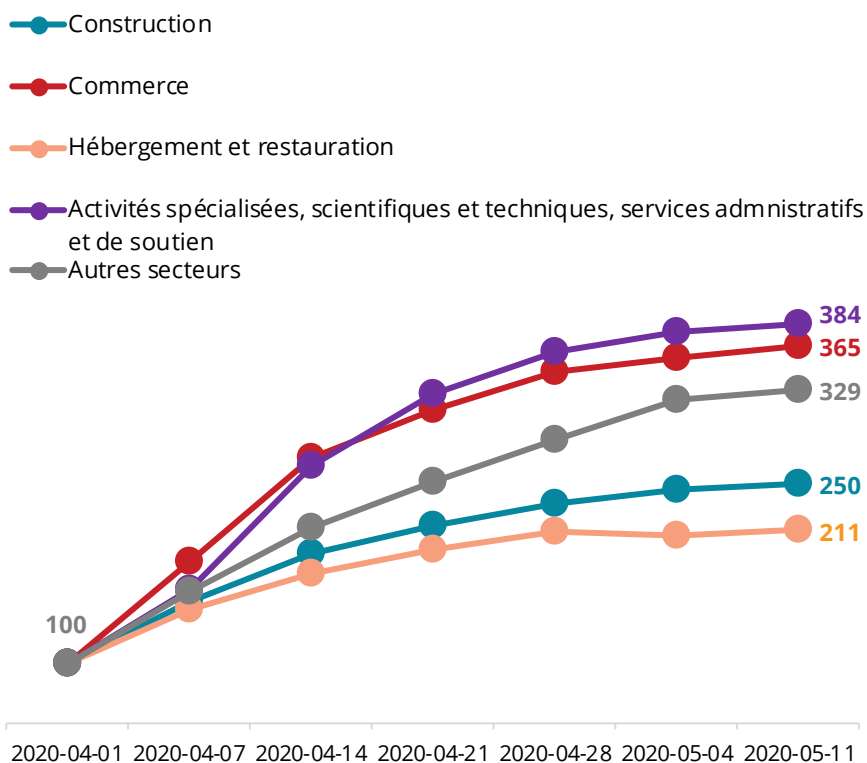
L'agrégat Construction comprend la construction de Bâtiment, le Génie Civil et les Travaux de construction spécialisés.

Pour en savoir plus : dares.travail-emploi.gouv.fr/dares-etudes-et-statistiques/tableaux-de-bord/marche-du-travail-pendant-le-covid-19/



Evolution du nombre de salariés concernés par les demandes d'activité partielle

Indice base 100 au 01/04/2020



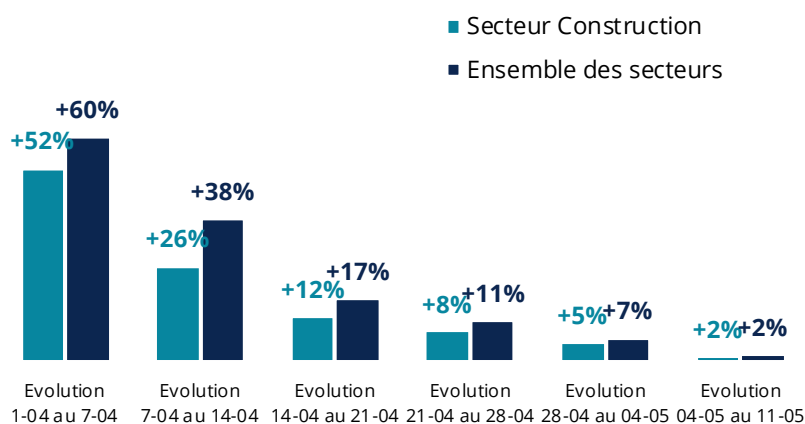
+2%

de salariés du secteur Construction faisant l'objet d'une demande d'activité partielle entre le 04/05 et le 11/05 (comparé à la semaine précédente)

Source : DARES Tableau de bord sur le marché du travail durant la crise sanitaire | Traitement : GIE Réseau des CERC

Croissance hebdomadaire du nombre de salariés concernés par les demandes d'activité partielle

% de croissance versus la semaine précédente




Source : DARES Tableau de bord sur le marché du travail durant la crise sanitaire | Traitement : GIE Réseau des CERC



Salariés effectivement en activité partielle en mars

Nombre de salariés du secteur Construction placés en activité partielle au mois de mars*

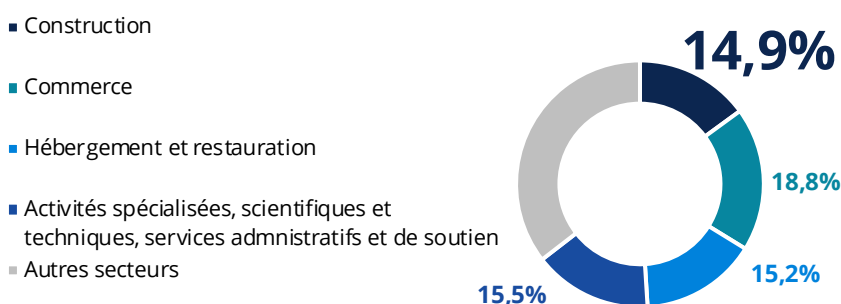


Source : DARES Tableau de bord sur le marché du travail durant la crise sanitaire | Traitement : GIE Réseau des CERC

60%

des salariés du secteur Construction ayant fait l'objet d'une demande en mars ont effectivement été placés en activité partielle*

Poids du secteur Construction parmi les salariés en activité partielle au mois de mars*



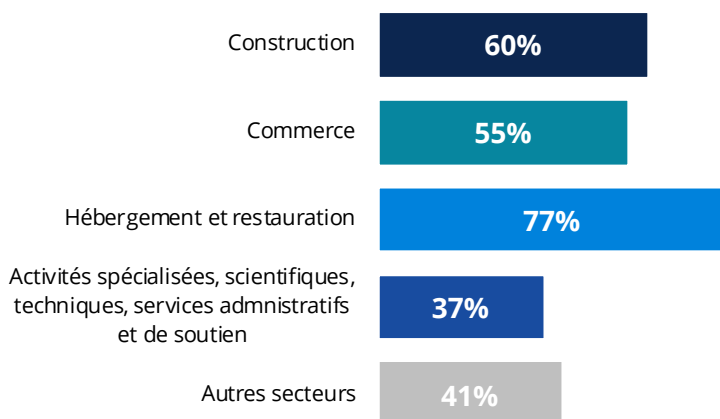
Source : DARES Tableau de bord sur le marché du travail durant la crise sanitaire | Traitement : GIE Réseau des CERC

***Chiffres non définitifs, à date du 11/05, toutes les demandes d'indemnisation pour le mois de mars n'ayant pas encore été déposées** (les entreprises disposant d'un délai d'un an pour déposer leur demande).

Note méthodologique :

Les données présentées sur cette page portent sur le nombre de salariés concernés par une demande d'indemnisation au titre des heures d'activité partielle effectivement chômées en mars 2020. Au contraire des Demandes d'Autorisations Préalables, cela correspond aux salariés effectivement en activité partielle en mars.

Part des salariés effectivement en activité partielle par rapport aux demandes préalables du mois de mars*



Source : DARES Tableau de bord sur le marché du travail durant la crise sanitaire | Traitement : GIE Réseau des CERC

Pour en savoir plus : dares.travail-emploi.gouv.fr/dares-etudes-et-statistiques/tableaux-de-bord/marche-du-travail-pendant-le-covid-19/



Enquête flash suivi de la reprise des chantiers Bâtiment suite à la crise sanitaire Covid-19

Note méthodologique

- Echantillon national de 1 416 entreprises du secteur Bâtiment, correspondant à 12 278 chantiers
- Base d'envoi constituée à partir des fichiers de contact de la CERC, et stratifiée par région, taille d'entreprise et secteur d'activité
- Enquête auto-administrée online
- Terrain du 12 mai au 14 mai 2020

Le Réseau des CERC

CERC Auvergne-Rhône-Alpes

Tél. : 04-72-61-06-30
contact@cercara.fr
www.cercara.fr

CERC Bourgogne-Franche-Comté

Site Dijon (siège) : 03-80-48-05-29
Site Besançon : 03-80-48-05-29
cercbfc@gmail.com
www.cerc-actu.com

CERC Bretagne

Tél. : 02-99-30-23-51
contact@cellule-eco-bretagne.asso.fr
www.cellule-eco-bretagne.asso.fr

CERC Centre-Val de Loire

Tél. : 02-36-17-46-11
cerbtpcentre@gmail.com
www.cerbtp-centre.asso.fr

CERC Corse

Tél. : 04-95-51-79-49
cerccorse@gmail.com
www.cerec-btp.org

CERC Guyane

Tél. : 05-94-38-56-88
contact@cercguyane.gf
www.cercguyane.gf

CERC Grand Est

Antenne de Metz : 03-87-62-81-45
Antenne de Strasbourg : 03-88-13-08-29
Antenne de Reims : 03-26-48-42-06
contact.cerc@i-carre.net
www.cerc-grandest.net

CERC Hauts-de-France

Site de Lille (siège) : 03-20-40-53-39
Site d'Amiens : 03-22-82-25-44
cerc.hauts-de-france@i-carre.net
www.cerc-hautsdefrance.fr

CERC Ile-de-France

Tél. : 01-40-61-82-20
cerc-idf@cerc-idf.fr
www.cercidf.fr

CERC La Réunion

Tél. : 02-62-40-28-16
cerbtp@i-carre.net
www.btp-reunion.net

CERC Martinique

Tél. : 05-96-75-80-08
contact@cerc-martinique.fr
www.cerc-martinique.fr

CERC Normandie

Tél. : 02-31-85-44-71
contact@cerc-normandie.fr
www.cerc-normandie.fr

CERC Nouvelle-Aquitaine

Site Limoges (siège) : 05-55-11-21-50
Site Bordeaux : 05-47-47-62-43
Site de Poitiers : 05-49-41-47-37
nouvelle-aquitaine@cerc-na.fr
www.cerc-na.fr

CERC Occitanie

Site de Toulouse (siège) : 05-61-58-65-42
stephanie.fourcade@i-carre.net
Site Montpellier : 04-67-65-08-83
emmanuelle.sourisseau@i-carre.net
www.cercoccitanie.fr

CERC Pays de la Loire

Tél. : 02-51-17-65-54
contact@cerc-paysdelaloire.fr
www.cerc-paysdelaloire.fr

CERC Provence-Alpes-Côte d'Azur

Tél. : 04-88-22-66-50
cerc.paca@i-carre.net
www.cerc-paca.fr

Avec le concours des administrateurs du GIE Réseau des CERC



GIE Réseau des CERC

Direction opérationnelle

www.cerc-actu.com | gie-cerc@orange.fr

N°02 | Vendredi 15 mai 2020