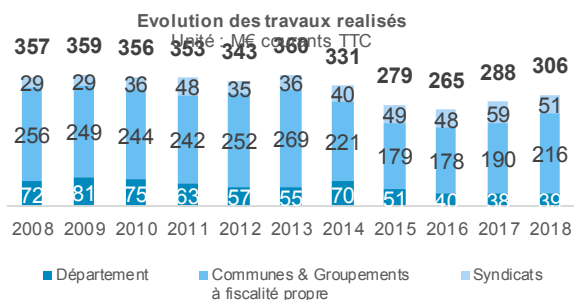


Vue d'ensemble Bâtiment et Travaux Publics



Chiffres clés du département

- ▶ **306 M€ TTC**
- ▶ **567 €/hab**
- ▶ **+6,4%** évolution des travaux réalisés en 2018 par rapport à 2017

Le département en Région

Part des dépenses départementales / Région : **19.9%**
Part de la population départementale / Région : **19.2%**

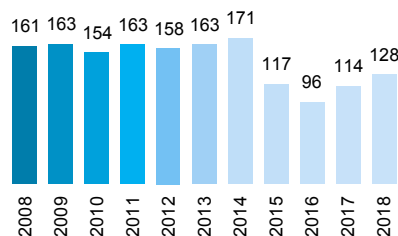
* Le montant des dépenses du Conseil Régional s'ajoute aux dépenses par département

Nombre de collectivités	Bâtiment et Travaux Publics en 2018 (M€ TTC)	Evolution 2018/2017
1	Département	39 +1.6%
-	Communauté Urbaine & Métropole	0
2	Communautés d'agglomération	25 +23.2%
14	Communautés de communes	8
-	Syndicat d'agglomération nouvelle	-
1	Communes de 50 000 habitants et plus	29
4	Communes de 10 000 à 49 999 habitants	19 +12.3%
16	Communes de 3 500 à 9 999 habitants	20
555	Communes de moins de 3 500 habitants	114
125	SIVU	* 13 -14.3%
61	SIVOM	* 38
TOTAL Doubs		306 +6.4%

* : Données partielles

Bâtiment

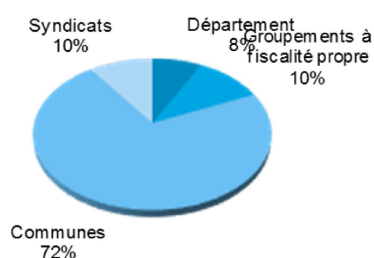
Evolution des montants de travaux réalisés en Bâtiment dans le département (en M€ TTC)



Nombre de collectivités	Bâtiment en 2018 (M€ TTC)	Evolution 2018/2017
1	Département	10 +24.8%
-	Communauté Urbaine & Métropole	0
2	Communautés d'agglomération	10 +1.8%
14	Communautés de communes	3
-	Syndicat d'agglomération nouvelle	-
1	Communes de 50 000 habitants et plus	20
4	Communes de 10 000 à 49 999 habitants	9 +22.3%
16	Communes de 3 500 à 9 999 habitants	11
555	Communes de moins de 3 500 habitants	51
125	SIVU	* 7 -30.0%
61	SIVOM	* 5
TOTAL Doubs		128 +11.8%

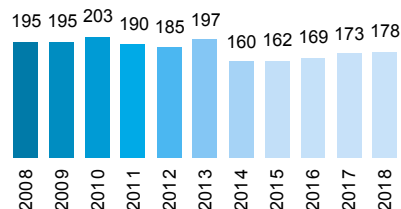
* : Données partielles

Part des dépenses par type de collectivité



Travaux Publics

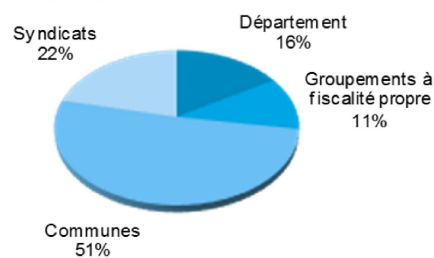
Evolution des montants de travaux réalisés en Travaux Publics dans le département (en M€ TTC)



Nombre de collectivités	Travaux Publics en 2018 (M€ TTC)	Evolution 2018/2017
1	Département	29 -4.4%
-	Communauté Urbaine & Métropole	0
2	Communautés d'agglomération	15 +43.7%
14	Communautés de communes	5
-	Syndicat d'agglomération nouvelle	-
1	Communes de 50 000 habitants et plus	9
4	Communes de 10 000 à 49 999 habitants	9 +3.8%
16	Communes de 3 500 à 9 999 habitants	10
555	Communes de moins de 3 500 habitants	63
125	SIVU	* 6 -7.4%
61	SIVOM	* 33
TOTAL Doubs		178 +2.9%

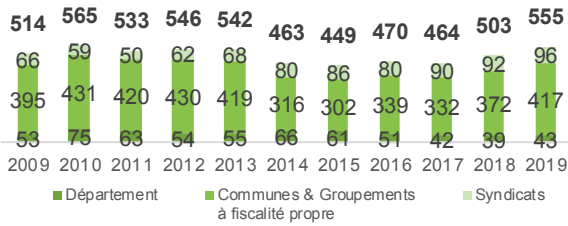
* : Données partielles

Part des dépenses par type de collectivité



Vue d'ensemble Bâtiment et Travaux Publics

Evolution des prévisions budgétaires
Unité : M€ courants TTC



Chiffres clés du département

- ▶ **555 M€ TTC**
- ▶ **1 029 €/hab**
- ▶ **+10,4%** évolution des budgets en 2019 par rapport à 2018

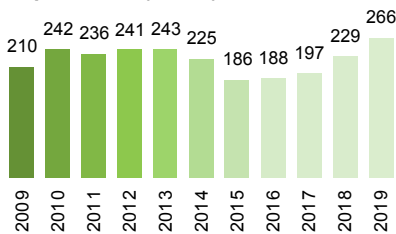
Le département en Région

Part des dépenses départementales / Région : **18.0%**
Part de la population départementale / Région : **19.2%**

Nombre de coll.	Bâtiment et Travaux Publics en 2019 (M€ TTC)	Evolution 2019/2018
1	Département	43 + 9.0%
1	Communauté Urbaine & Métropole	54
1	Communautés d'agglomération	12
13	Communautés de communes	22 n.s.
-	Syndicat d'agglomération nouvelle	-
1	Communes de 50 000 habitants et plus	41
4	Communes de 10 000 à 49 999 habitants	27
16	Communes de 3 500 à 9 999 habitants	39 + 1.3%
552	Communes de moins de 3 500 habitants	222
115	SMU	* 24 + 4.1%
57	SVOM	* 71
*: Données partielles TOTAL Doubs		555 + 10.4%

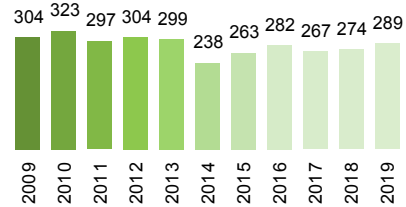
Bâtiment

Evolution des budgets alloués à des dépenses de Bâtiment dans le département (en M€)



Travaux Publics

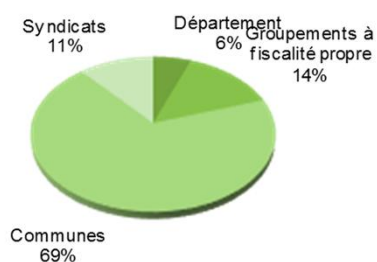
Evolution des budgets alloués à des dépenses de Travaux Publics dans le département (en M€)



Nombre de collectivités	Bâtiment en 2019 (M€ TTC)	Evolution 2019/2018
1	Département	15 + 33.6%
1	Communauté Urbaine & Métropole	21
1	Communautés d'agglomération	4
13	Communautés de communes	13 n.s.
-	Syndicat d'agglomération nouvelle	-
1	Communes de 50 000 habitants et plus	34
4	Communes de 10 000 à 49 999 habitants	14
16	Communes de 3 500 à 9 999 habitants	20 + 8.0%
552	Communes de moins de 3 500 habitants	115
115	SVU	* 11 + 7.2%
57	SVOM	* 19
*: Données partielles TOTAL Doubs		266 + 16.0%

Nombre de collectivités	Travaux Publics en 2019 (M€ TTC)	Evolution 2019/2018
1	Département	27 - 1.2%
1	Communauté Urbaine & Métropole	33
1	Communautés d'agglomération	7
13	Communautés de communes	10 n.s.
-	Syndicat d'agglomération nouvelle	-
1	Communes de 50 000 habitants et plus	7
4	Communes de 10 000 à 49 999 habitants	13
16	Communes de 3 500 à 9 999 habitants	19 - 6.0%
552	Communes de moins de 3 500 habitants	108
115	SVU	* 13 + 2.7%
57	SVOM	* 53
*: Données partielles TOTAL Doubs		289 + 5.8%

Part des dépenses par type de collectivité



Part des dépenses par type de collectivité

