

Nos publications

- ❖ Note de conjoncture trimestrielle
- ❖ Comptes de production Bâtiment
- ❖ Bilan annuel Transition Énergétique et Bâtiment Durable
- ❖ Recensement de projets de travaux
- ❖ Investissement des Collectivités Locales
- ❖ Tableau de bord Emploi-Formation
- ❖ Suivi de l'Entretien-Rénovation
- ❖ Chiffres Clés
- ❖ Baromètre TP Durables
- ❖ Performance des réseaux d'adduction en eau
- ❖ Observatoire des déchets du BTP
- ❖ Inventaire des matériaux secondaires

Notre organisation

Président : Claude CANIOTTI (FFB BFC)
Vice-Président : Jacques MAILLOT (CAPEB BFC)
Trésorier : Philippe CURIEUX (UNICEM BFC)
Secrétaire : Cyril PEYRON (FRTP BFC)
Animatrice-Coordnatrice : Stéphanie MARMORAT
Chargé d'Études : Louis BAUMONT



Retrouvez nos publications en flashant ce QR code ou en vous rendant à cette adresse :

tinyurl.com/yc8v4hnw
ou cerc-bfc.fr

Nos adhérents

Membres fondateurs



Membres actifs



CHIFFRES CLÉS

Mis à jour septembre
2020

**BÂTIMENT
TRAVAUX PUBLICS
INDUSTRIE DES MATÉRIAUX**



06 76 17 01 01
contact@cerc-bfc.fr
 @cercbfc – www.cerc-bfc.fr
3, rue René Char
21000 DIJON

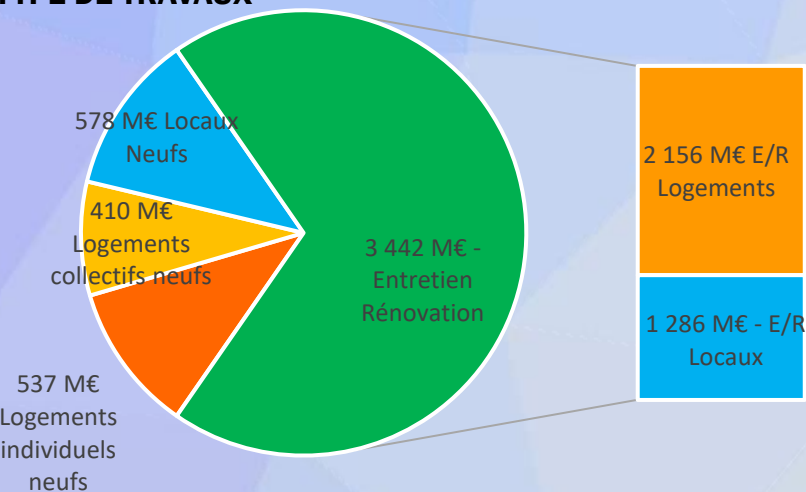
BÂTIMENT

CHIFFRE D'AFFAIRES

Évolution du CA en région Bourgogne-Franche-Comté



TYPE DE TRAVAUX*



CARACTÉRISTIQUES DES CHANTIERS

Logements

11 793 ▼ -4,1%
Permis de construire autorisés

10 564 ▼ -5,9%
Logements mis en chantier

Locaux

1 820 ▲ +20%
Milliers de m² autorisés

1 077 ▲ +3,3%
Milliers de m² mis en chantier

CARACTÉRISTIQUES ÉCONOMIQUES

7 453 ÉTABLISSEMENTS³ 39 400 SALARIÉS²
0% d'évolution +0,7% d'évolution

3 204 INTÉRIMAIRES 12 300 ARTISANS SEULS OU MICRO-ENTREPRISES¹
-11% d'évolution -1% d'évolution

Sources : CERC, FFB, SoeS, DARES, ACOSS-URSSAF

¹ Estimation
² ayant des salariés
* Données 2018

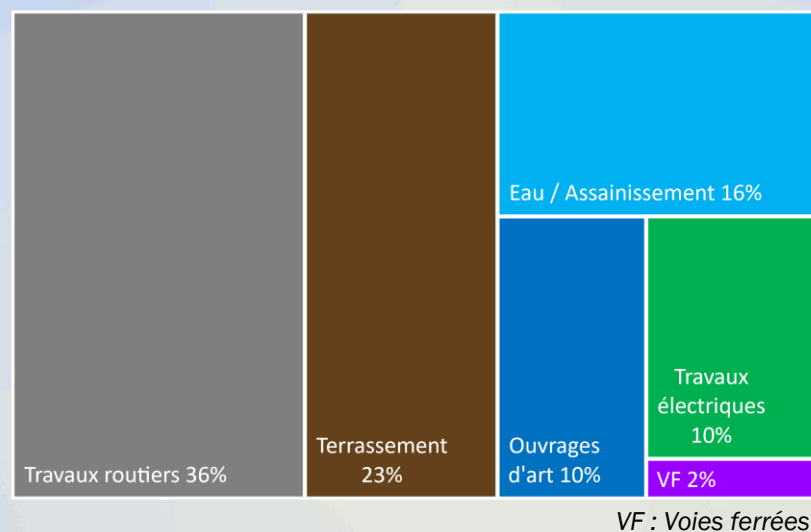
TRAVAUX PUBLICS

CHIFFRE D'AFFAIRES

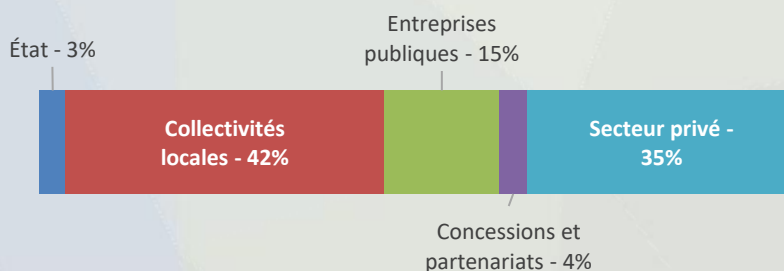
Évolution du CA en région Bourgogne-Franche-Comté



TYPE DE TRAVAUX*



CLIENTÈLE DES TP²



CARACTÉRISTIQUES ÉCONOMIQUES

897 ÉTABLISSEMENTS² 10 503 SALARIÉS
+0,6% d'évolution +3,2% d'évolution

1 463 INTÉRIMAIRES 1 400 ARTISANS SEULS OU MICRO-ENTREPRISES¹
+2,5% d'évolution

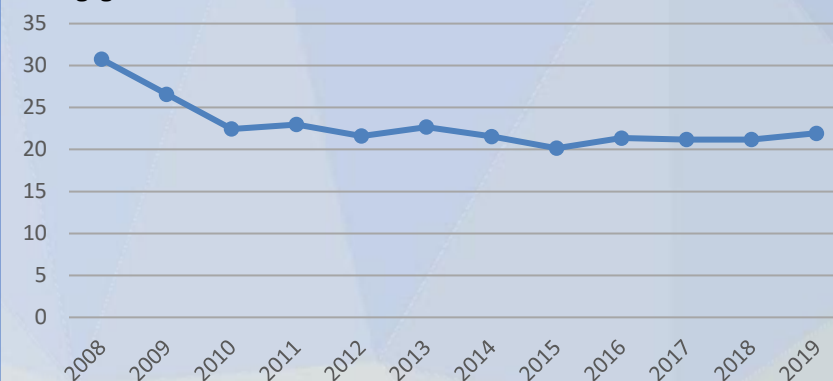
Sources : CERC, FNTP, DARES, ACOSS-URSSAF

¹ Estimation
² ayant des salariés
* Données 2018

INDUSTRIE DES MATÉRIAUX

PRODUCTION DE GRANULATS

Évolution de la production (en millions de tonnes) en région Bourgogne-Franche-Comté



BPE
1,375
MILLIONS DE TONNES
PRODUITES

-2%
Évol. 1an

487
kg/an/hab

GRANULATS
21,9
MILLIONS DE TONNES
PRODUITES

+3,4%
Évol. 1an

7,77
t/an/hab

CIMENT
809
MILLIERS DE TONNES
CONSOMMÉES

+6,9%
Évol. 1an

287
kg/an/hab

CARACTÉRISTIQUES ÉCONOMIQUES

387 ÉTABLISSEMENTS 3 683 SALARIÉS
-1,3% d'évolution +0,1% d'évolution

440 M€ DE CA* 374 INTÉRIMAIRES
+9,1% d'évolution +19,5% d'évolution

Sources : CERC, UNICEM, DARES, ACOSS-URSSAF, SFIC

*Données 2018