

Nos publications

- ❖ Note de conjoncture trimestrielle
- ❖ Comptes de production Bâtiment
- ❖ Bilan annuel Transition Énergétique et Bâtiment Durable
- ❖ Recensement de projets de travaux
- ❖ Investissement des Collectivités Locales
- ❖ Tableau de bord Emploi-Formation
- ❖ Suivi de l'Entretien-Rénovation
- ❖ Chiffres Clés

- ❖ Baromètre TP Durables
- ❖ Performance des réseaux d'adduction en eau
- ❖ Observatoire des déchets du BTP
- ❖ Inventaire des matériaux secondaires

Notre organisation

Président : Cyril PEYRON (FRTP BFC)
Vice-Président : Bernard LABOREY (FFB BFC)
Trésorier : Philippe CURIEUX (UNICEM BFC)
Secrétaire : Jacques MAILLOT (CAPEB BFC)
Animatrice-Coordnatrice : Stéphanie MARMORAT
Chargé d'Études : Louis BAUMONT
Chargée d'Études : Marie NOVAKOVIC



Retrouvez nos publications en flashant ce QR code ou en vous rendant à cette adresse :

tinyurl.com/yc8v4hnw
cerc-actu.com

Nos adhérents

Membres fondateurs



Membres actifs



CHIFFRES CLÉS

Mis à jour juin 2019

**BÂTIMENT
TRAVAUX PUBLICS
INDUSTRIE DES MATÉRIAUX**



03 81 41 16 18
cercbfc@gmail.com
[@cercbfc](https://twitter.com/cercbfc)
3, rue René Char
21000 DIJON

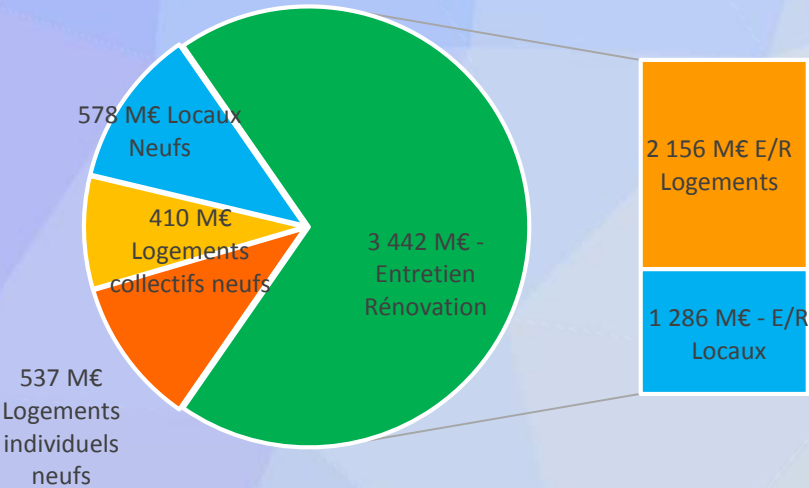
BÂTIMENT

CHIFFRE D'AFFAIRES

Évolution du CA en région Bourgogne-Franche-Comté



TYPE DE TRAVAUX



CARACTÉRISTIQUES DES CHANTIERS

Logements

11 992 ▼ -7,8%

Permis de construire autorisés

11 413 ▲ +2,1%

Logements mis en chantier

Locaux

1 517 ▼ -4,5%

Milliers de m² autorisés

1 043 ▲ -10,9%

Milliers de m² mis en chantier

CARACTÉRISTIQUES ÉCONOMIQUES

7 452 ÉTABLISSEMENTS^{2,3}

+0,7 % d'évolution

39 400 SALARIÉS^{2,3}

0% d'évolution

3 429 INTÉRIMAIRES

+4,9% d'évolution

12 300 ARTISANS SEULS
MICRO-ENTREPRISES¹

-1% d'évolution

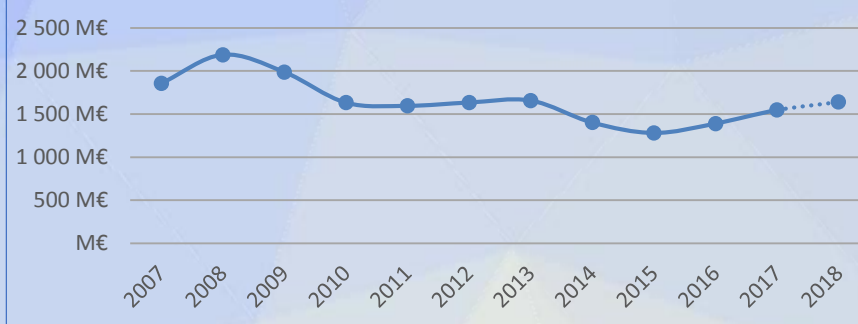
Sources : CERC, FFB, SoeS, DARES, ACOSS-URSSAF

¹ Estimation
² Données 2017
³ ayant des salariés

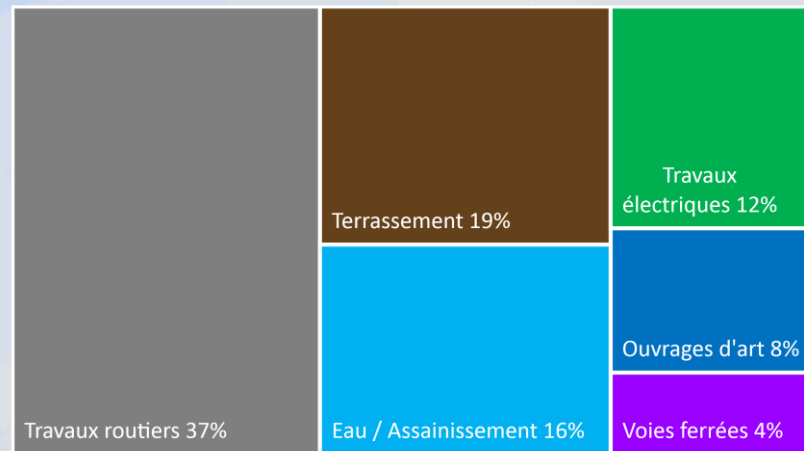
TRAVAUX PUBLICS

CHIFFRE D'AFFAIRES

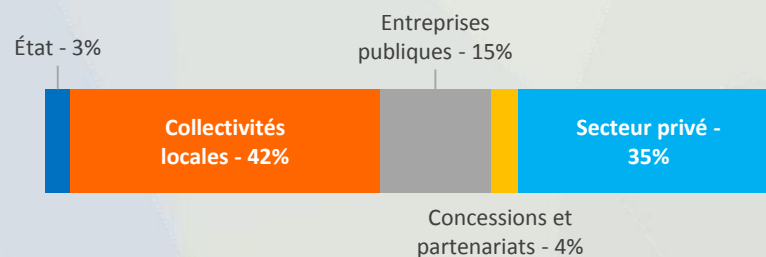
Évolution du CA en région Bourgogne-Franche-Comté



TYPE DE TRAVAUX²



CLIENTÈLE DES TP²



CARACTÉRISTIQUES ÉCONOMIQUES

865 ÉTABLISSEMENTS^{2,3}

+0,2% d'évolution

9 920 SALARIÉS²

+1,9% d'évolution

1 338 INTÉRIMAIRES

+6,5% d'évolution

1 400 ARTISANS SEULS
MICRO-ENTREPRISES^{1,2}

-1% d'évolution

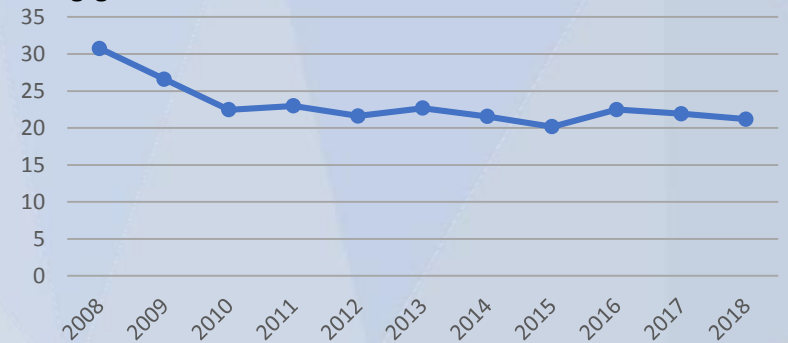
Sources : CERC, FNTP, DARES, ACOSS-URSSAF

¹ Estimation
² Données 2017
³ ayant des salariés

INDUSTRIE DES MATÉRIAUX

PRODUCTION DE GRANULATS

Évolution de la production (en millions de tonnes) en région Bourgogne-Franche-Comté



BPE
1,39
MILLIONS DE TONNES
PRODUITES

+2,7%
Évol. 1an

494
kg/an/hab

GRANULATS
21,2
MILLIONS DE TONNES
PRODUITES

+0,1%
Évol. 1an

7,51
t/an/hab

CIMENT
744
MILLIERS DE TONNES
CONSOMMÉES*

+5,7%
Évol. 1an

264
kg/an/hab

CARACTÉRISTIQUES ÉCONOMIQUES

396 ÉTABLISSEMENTS**

+0,8% d'évolution

3 547 SALARIÉS**

+1,3% d'évolution

404 M€ DE CA**

-0,3% d'évolution

278 INTÉRIMAIRES

+15,3% d'évolution

Sources : CERC, UNICEM, DARES, ACOSS-URSSAF, SFIC

* Estimation
**Données 2017